



# BREMEN BREMERHAVEN PORTS WITH PASSION.

Januar

2026

## Anmerkungen zu Tabellen und Grafiken

### Containerumschlag

Der Containerumschlag der bremischen Häfen liegt im Januar 2026 bei über 391.000 TEU. Im Vergleich zum Januar des Vorjahres ging der Umschlag um 0,5% zurück.

### Massen- und Stückgutumschlag

Der Gesamtumschlag im Januar liegt bei 5 Mio. Tonnen. Gegenüber dem Vergleichszeitraum des Vorjahres bedeutet dies einen Umschlagrückgang von 2,6%. Der Stückgutumschlag geht um 0,6% und der Massengutumschlag um 17,9% zurück.

### Fahrzeugumschlag

Der Fahrzeugumschlag liegt im Januar bei über 73.000 Fahrzeugen. Gegenüber dem Januar des Vorjahres bedeutet das einen Umschlagrückgang von 11,4%.

## Seegüterumschlag

(in 1.000 Tonnen; vorläufige Zahlen)

Umschlagbereich	Monat Januar 2026	Januar bis Januar 2025	Januar bis Januar 2026	Abweichung in %
<b>Gesamt</b>	<b>5.000</b>	<b>5.132</b>	<b>5.000</b>	<b>-2,6</b>
Empfang	2.781	2.721	2.781	+2,2
Versand	2.219	2.411	2.219	-8,0
<b>Bremen-Stadt</b>	<b>608</b>	<b>730</b>	<b>608</b>	<b>-16,7</b>
<b>Bremerhaven</b>	<b>4.393</b>	<b>4.402</b>	<b>4.393</b>	<b>-0,2</b>
<b>Massengut</b>	<b>477</b>	<b>581</b>	<b>477</b>	<b>-17,9</b>
<b>Stückgut</b>	<b>4.523</b>	<b>4.551</b>	<b>4.523</b>	<b>-0,6</b>
nicht-cont. Stückgut	498	438	498	+13,7
Container (Brutto)	4.025	4.113	4.025	-2,1
<b>Containerstückzahl</b>	<b>223.238</b>	<b>225.257</b>	<b>223.238</b>	<b>-0,9</b>
<b>Container in TEU</b>	<b>391.365</b>	<b>393.332</b>	<b>391.365</b>	<b>-0,5</b>
<b>Fahrzeugumschlag (Stück)</b>	<b>73.432</b>	<b>82.891</b>	<b>73.432</b>	<b>-11,4</b>
<b>Handelsschiffe (Anzahl)</b>	<b>351</b>	<b>367</b>	<b>351</b>	<b>-4,4</b>

### IMPRESSUM

**HERAUSGEBER:** Die Senatorin für Wirtschaft, Häfen und Transformation

Katharinenstraße 37, 28195 Bremen

**KONTAKT:** Martina Ferreira, Tel.: +49(0)421 361-97561

E-Mail: martina.ferreira@wht.bremen.de

Jörg Lattner, Tel.: +49(0)421 361-97575

E-Mail: joerg.lattner@wht.bremen.de

**BILDNACHWEIS/GESTALTUNG:** bremenports GmbH & Co KG

Die Senatorin für Wirtschaft,  
Häfen und Transformation



**Freie  
Hansestadt  
Bremen**



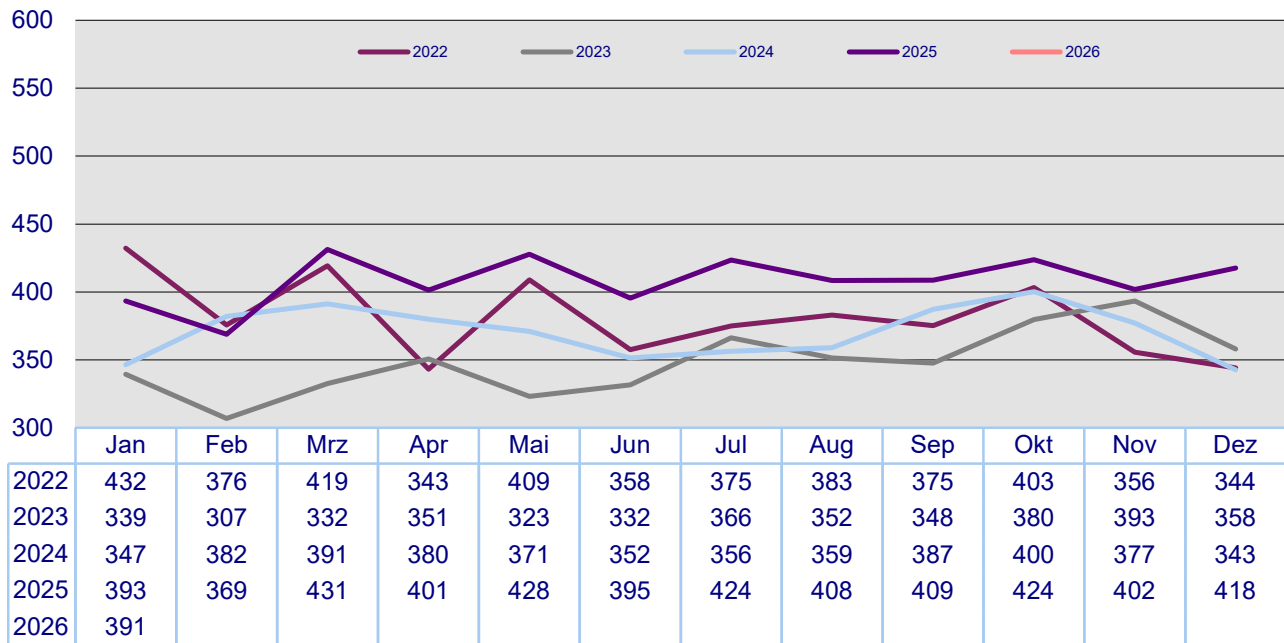
# BREMEN BREMERHAVEN PORTS WITH PASSION.

Januar

2026

## Containerumschlag in den bremischen Häfen seit Januar 2022

(in 1.000 TEU)



## Wichtige Güterarten des bremischen Seegüterumschlags

(in 1.000 Tonnen; vorläufige Zahlen)

Güterarten	Monat	Januar bis		Abweichung	
	Januar 2026	Januar 2025	Januar 2026	absolut	in v. H.
<b>Massengut</b>	<b>477</b>	<b>581</b>	<b>477</b>	<b>-104</b>	<b>-17,9</b>
flüssiges Massengut	52	102	52	-50	-49,0
trockenes Massengut	425	479	425	-54	-11,3
Getreide/Futtermittel	31	30	31	+1	+3,3
Erze (Empfang)	266	341	266	-75	-22,0
Kohle/Koks	0	2	0	-2	-100,0
Sonstiges	180	208	180	-28	-13,5
<b>Stückgut</b>	<b>4.523</b>	<b>4.551</b>	<b>4.523</b>	<b>-28</b>	<b>-0,6</b>
nicht containerisiert	498	438	498	+60	+13,7
Waldprodukte	20	13	20	+7	+53,8
Fahrzeuge	223	186	223	+37	+19,9
Eisen/Stahl	111	124	111	-13	-10,5
Sonstiges	144	115	144	+29	+25,2
<b>Container (brutto)</b>	<b>4.025</b>	<b>4.113</b>	<b>4.025</b>	<b>-88</b>	<b>-2,1</b>



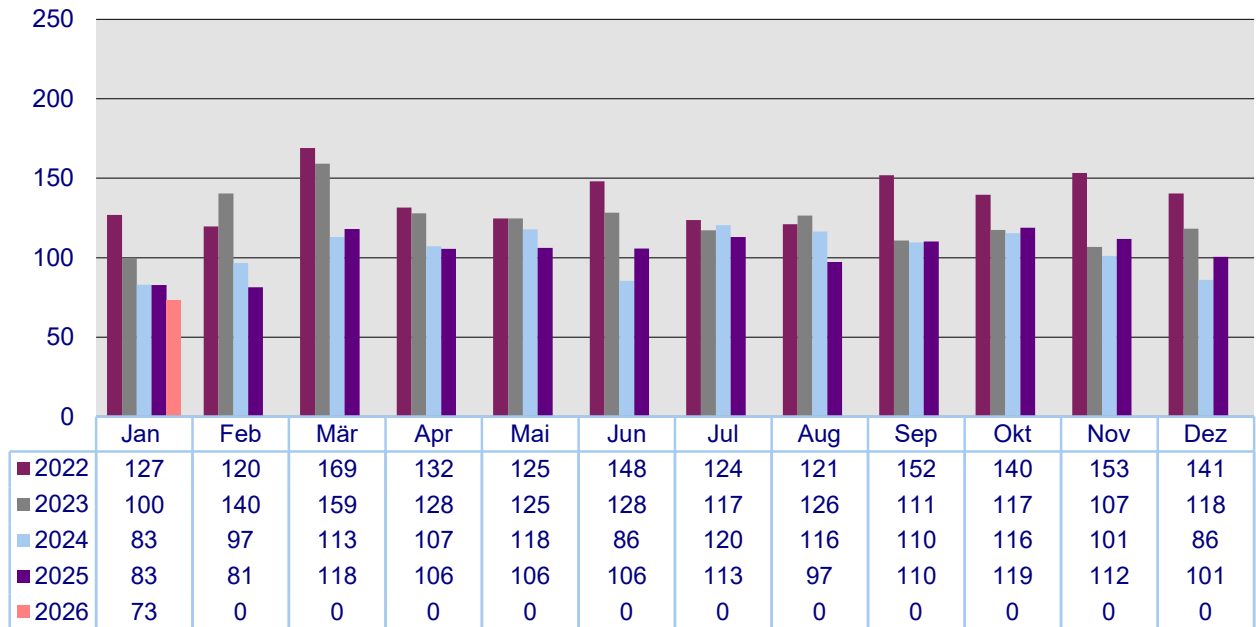
# BREMEN BREMERHAVEN PORTS WITH PASSION.

Januar

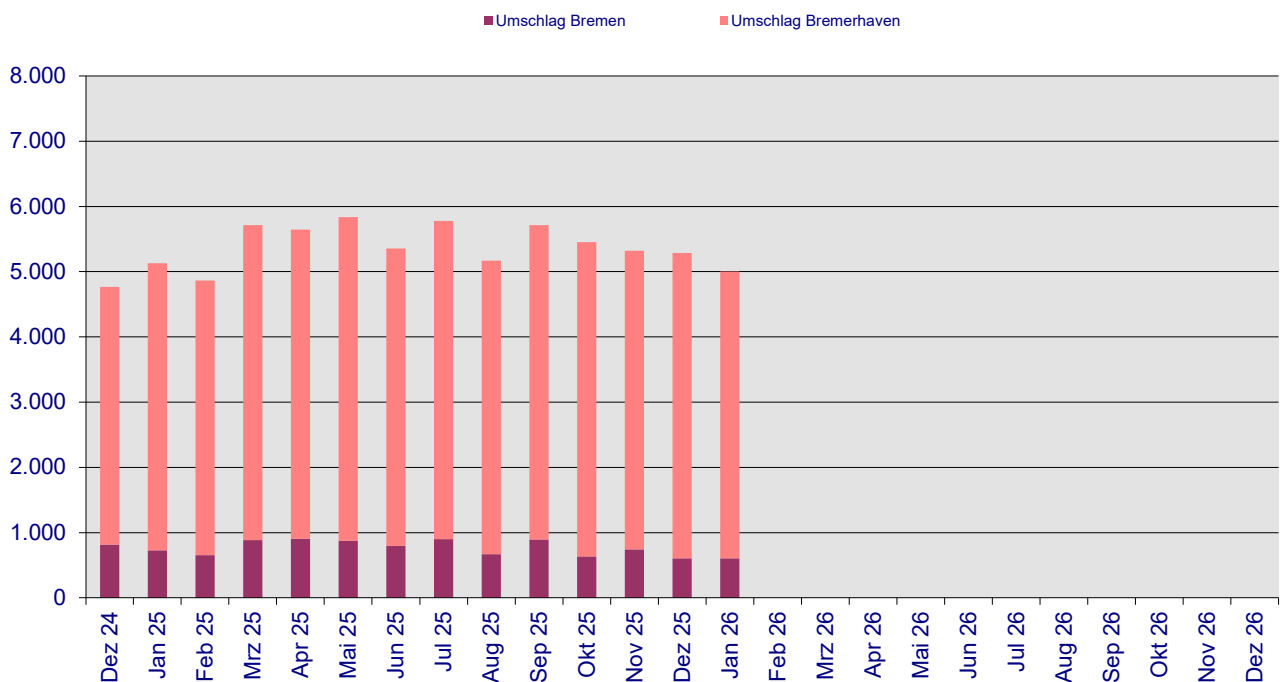
2026

## Fahrzeugumschlag in den bremischen Häfen seit Januar 2022

(in 1.000 Stück)



## Entwicklung des monatlichen Seegüterumschlags in den Bremischen Häfen seit Dezember 2024 (in 1.000 Tonnen)





# BREMEN BREMERHAVEN PORTS WITH PASSION.

Januar

2026

## Bericht über den bremischen Seegüterumschlag

(in 1.000 Tonnen; vorläufige Zahlen)

Umschlagsbereich Umschlagsbereich	Monat Dezember 2025	Monat Januar 2026	Januar bis Januar 2026	Veränderung in % z. Vormonat	Veränderung in % z. Vorjahr (kum.)
<b>Bremen-Stadt</b>					
<b>Empfang</b>	<b>478</b>	<b>492</b>	<b>492</b>	<b>+2,9</b>	<b>-11,5</b>
davon Stückgut	85	67	67	-21,2	+168,0
Massengut	393	426	426	+8,4	-19,8
<b>Versand</b>	<b>128</b>	<b>115</b>	<b>115</b>	<b>-10,2</b>	<b>-33,9</b>
davon Stückgut	117	101	101	-13,7	-33,1
Massengut	11	14	14	+27,3	-41,7
<b>Gesamt</b>	<b>606</b>	<b>608</b>	<b>608</b>	<b>+0,3</b>	<b>-16,7</b>
davon Stückgut	203	168	168	-17,2	-4,5
Massengut	403	439	439	+8,9	-20,9
<b>Bremerhaven</b>					
<b>Empfang</b>	<b>2.119</b>	<b>2.289</b>	<b>2.289</b>	<b>+8,0</b>	<b>+5,7</b>
davon Stückgut	2.101	2.255	2.255	+7,3	+5,3
Massengut	18	34	34	+88,9	+47,8
<b>Versand</b>	<b>2.564</b>	<b>2.104</b>	<b>2.104</b>	<b>-17,9</b>	<b>-5,9</b>
davon Stückgut	2.563	2.100	2.100	-18,1	-6,0
Massengut	1	4	4	+0,0	+33,3
<b>Gesamt</b>	<b>4.683</b>	<b>4.393</b>	<b>4.393</b>	<b>-6,2</b>	<b>-0,2</b>
davon Stückgut	4.664	4.355	4.355	-6,6	-0,5
Massengut	19	38	38	+100,0	+46,2
<b>Bremische Häfen</b>					
<b>Empfang</b>	<b>2.597</b>	<b>2.781</b>	<b>2.781</b>	<b>+7,1</b>	<b>+2,2</b>
davon Stückgut	2.187	2.322	2.322	+6,2	+7,2
Massengut	410	459	459	+12,0	-17,1
<b>Versand</b>	<b>2.692</b>	<b>2.219</b>	<b>2.219</b>	<b>-17,6</b>	<b>-8,0</b>
davon Stückgut	2.680	2.201	2.201	-17,9	-7,7
Massengut	12	18	18	+50,0	-33,3
<b>Gesamt</b>	<b>5.289</b>	<b>5.000</b>	<b>5.000</b>	<b>-5,5</b>	<b>-2,6</b>
davon Stückgut	4.867	4.523	4.523	-7,1	-0,6
Massengut	422	477	477	+13,0	-17,9