



April

2022

Anmerkungen zu Tabellen und Grafiken

Containerumschlag

Im April wurden in den bremischen Häfen 343.000 TEU umgeschlagen. Insgesamt lag der Containerumschlag in den ersten vier Monaten des Jahres 2022 bei 1.570.000 TEU. Gegenüber dem Vergleichszeitraum des Vorjahres entspricht das einem Umschlagrückgang von 10,8%.

Massen- und Stückgutumschlag

Der Gesamtumschlag der bremischen Häfen liegt bis April diesen Jahres mit 4,3% unter dem des Vorjahres. Insgesamt wurden 22,6 Mio. Tonnen umgeschlagen. Im Vergleich zum Vorjahr stieg in Bremen-Stadt der Umschlag um 10,5%, in Bremerhaven ging der Umschlag um 7,1% zurück.

Fahrzeugumschlag

Der Fahrzeugumschlag bleibt in den ersten vier Monaten 2022 mit 12,4% unter dem des Vorjahres. Im April wurden knapp 132.000 Fahrzeuge umgeschlagen.

Seegüterumschlag

(in 1.000 Tonnen; vorläufige Zahlen)

| Umschlagbereich | Monat April 2022 | Januar bis April 2021 | Januar bis April 2022 | Abweichung in % |
|---------------------------------|------------------|-----------------------|-----------------------|-----------------|
| Gesamt | 5.116 | 23.661 | 22.648 | -4,3 |
| Empfang | 2.608 | 11.899 | 11.677 | -1,9 |
| Versand | 2.508 | 11.762 | 10.971 | -6,7 |
| Bremen-Stadt | 1.095 | 3.750 | 4.142 | +10,5 |
| Bremerhaven | 4.021 | 19.910 | 18.505 | -7,1 |
| Massengut | 846 | 2.740 | 3.111 | +13,5 |
| Stückgut | 4.270 | 20.921 | 19.537 | -6,6 |
| nicht-cont. Stückgut | 701 | 2.865 | 2.966 | +3,5 |
| Container (Brutto) | 3.569 | 18.056 | 16.571 | -8,2 |
| Containerstückzahl | 195.456 | 1.011.167 | 894.891 | -11,5 |
| Container in TEU | 343.120 | 1.760.598 | 1.570.229 | -10,8 |
| Fahrzeugumschlag (Stück) | 131.574 | 624.918 | 547.310 | -12,4 |
| Handelsschiffe (Anzahl) | 379 | 1.601 | 1.553 | -3,0 |

IMPRESSUM

HERAUSGEBER: Die Senatorin für Wissenschaft und Häfen
Katharinenstraße 37, 28195 Bremen
KONTAKT: Martina Ferreira, Tel.: +49 (0) 421 361-97561
E-Mail: martina.ferreira@swh.bremen.de
Jörg Lattner, Tel.: +49 (0) 421 361-97575
E-Mail: joerg.lattner@swh.bremen.de
BILDNACHWEIS/GESTALTUNG: bremenports GmbH & Co KG
Internet: www.wissenschaft-haefen.bremen.de
https://twitter.com/SWH_HB



Freie
Hansestadt
Bremen

Die Senatorin für
Wissenschaft und Häfen

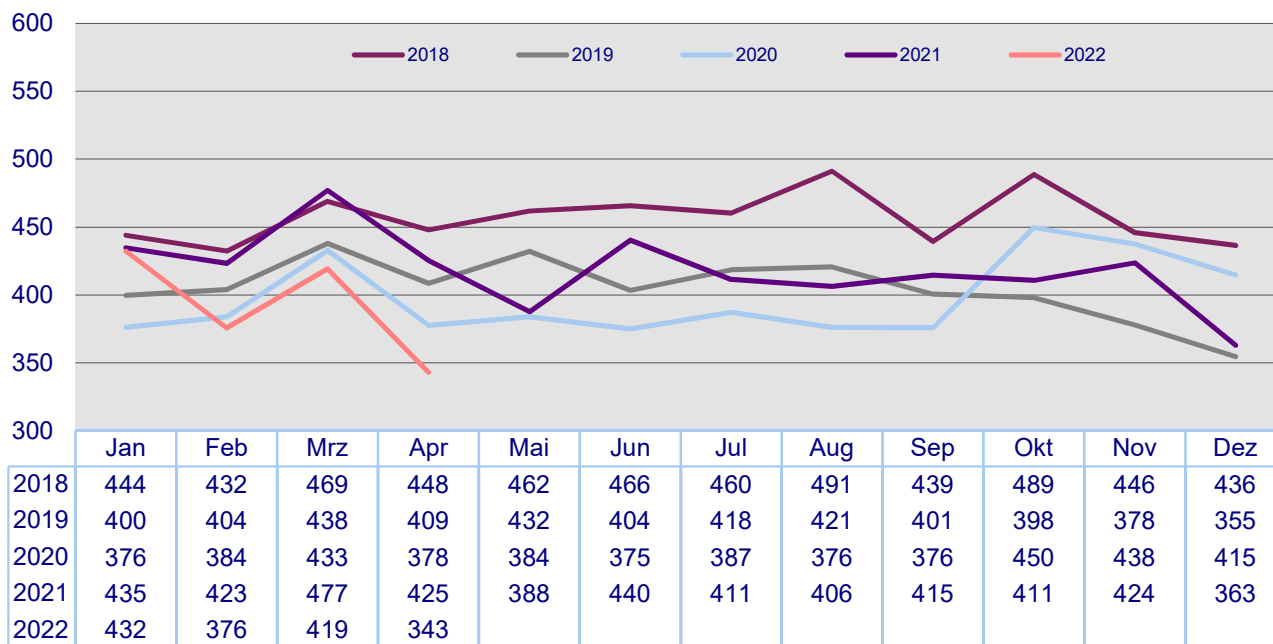


April

2022

Containerumschlag in den bremischen Häfen seit Januar 2018

(in 1.000 TEU)



Wichtige Güterarten des bremischen Seegüterumschlags

(in 1.000 Tonnen; vorläufige Zahlen)

| Güterarten | Monat | Januar bis | Abweichung | |
|------------------------------|--------------|---------------|---------------|------------------------------|
| | April 2022 | April 2021 | April 2022 | absolut in v. H. |
| Massengut | 846 | 2.740 | 3.111 | +371 +13,5 |
| flüssiges Massengut | 182 | 324 | 502 | +178 +54,9 |
| trockenes Massengut | 664 | 2.416 | 2.609 | +193 +8,0 |
| Getreide/Futtermittel | 57 | 131 | 188 | +57 +43,5 |
| Erze (Empfang) | 363 | 1.153 | 1.353 | +200 +17,3 |
| Kohle/Koks | 20 | 297 | 100 | -197 -66,3 |
| Sonstiges | 406 | 1.159 | 1.470 | +311 +26,8 |
| Stückgut | 4.270 | 20.921 | 19.537 | -1.384 -6,6 |
| nicht containerisiert | 701 | 2.865 | 2.966 | +101 +3,5 |
| Waldprodukte | 69 | 278 | 287 | +9 +3,2 |
| Fahrzeuge | 303 | 1.057 | 1.203 | +146 +13,8 |
| Eisen/Stahl | 176 | 724 | 693 | -31 -4,3 |
| Sonstiges | 153 | 806 | 783 | -23 -2,9 |
| Container (brutto) | 3.569 | 18.056 | 16.571 | -1.485 -8,2 |

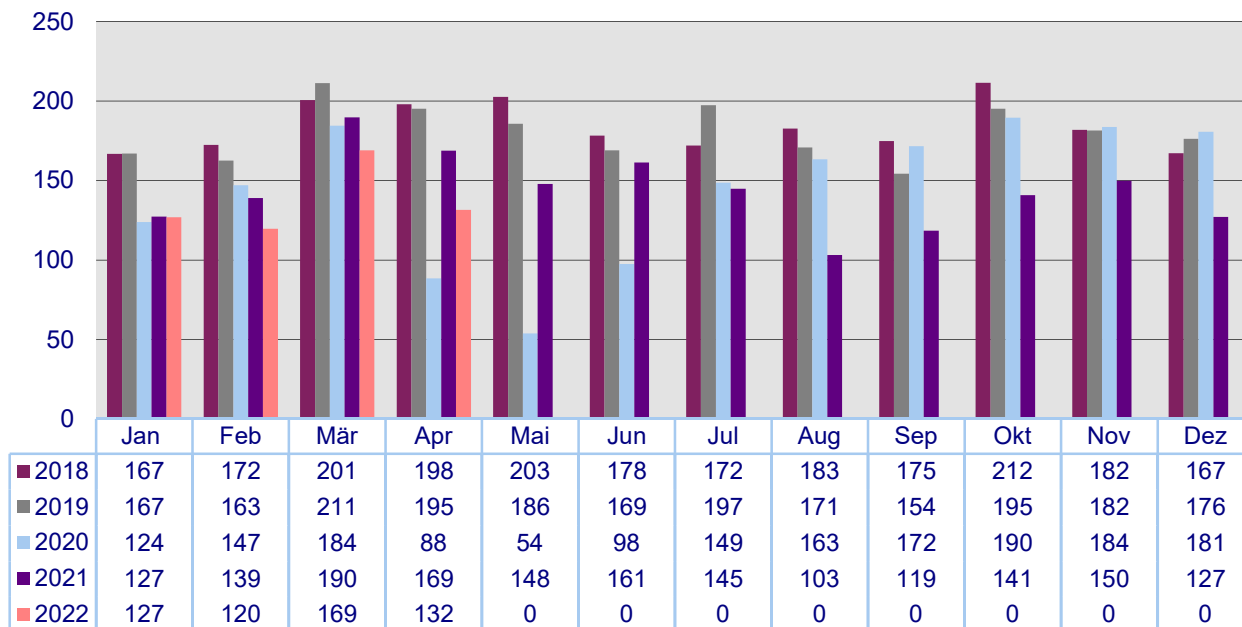


April

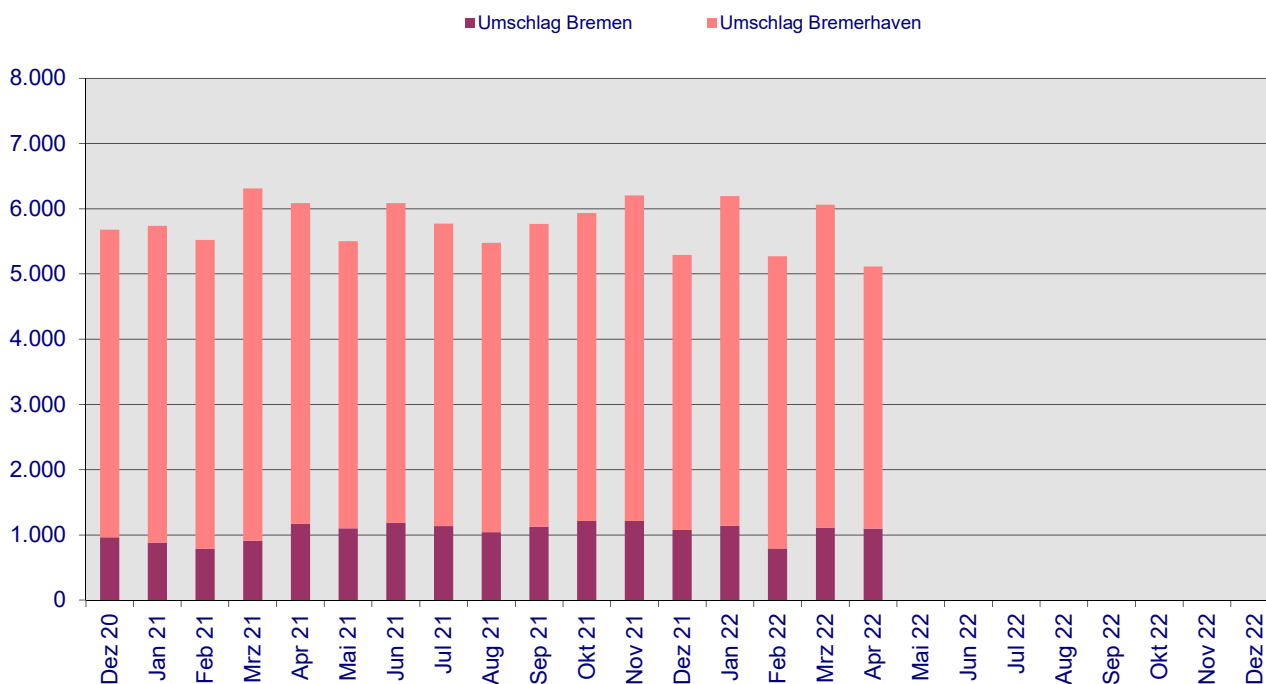
2022

Fahrzeugumschlag in den bremischen Häfen seit Januar 2018

(in 1.000 Stück)



Entwicklung des monatlichen Seegüterumschlags in den Bremischen Häfen seit Dezember 2020 (in 1.000 Tonnen)





April

2022

Bericht über den bremischen Seegüterumschlag

(in 1.000 Tonnen; vorläufige Zahlen)

| Umschlagsbereich | Monat März 2022 | Monat April 2022 | Januar bis April 2022 | Veränderung in % z. Vormonat | Veränderung in % z. Vorjahr (kum.) |
|------------------------|--------------------|---------------------|--------------------------|---------------------------------|---------------------------------------|
| Bremen-Stadt | | | | | |
| Empfang | 800 | 826 | 3.040 | +3,3 | +14,0 |
| davon Stückgut | 98 | 88 | 366 | -10,2 | +1,1 |
| Massengut | 702 | 738 | 2.674 | +5,1 | +16,1 |
| Versand | 310 | 269 | 1.102 | -13,2 | +1,7 |
| davon Stückgut | 251 | 224 | 894 | -10,8 | +3,6 |
| Massengut | 59 | 45 | 208 | -23,7 | -6,3 |
| Gesamt | 1.110 | 1.095 | 4.142 | -1,4 | +10,5 |
| davon Stückgut | 349 | 312 | 1.261 | -10,6 | +2,9 |
| Massengut | 761 | 783 | 2.882 | +2,9 | +14,1 |
| Bremerhaven | | | | | |
| Empfang | 2.251 | 1.782 | 8.636 | -20,8 | -6,5 |
| davon Stückgut | 2.209 | 1.724 | 8.425 | -22,0 | -6,7 |
| Massengut | 42 | 58 | 211 | +38,1 | +5,5 |
| Versand | 2.701 | 2.239 | 9.869 | -17,1 | -7,6 |
| davon Stückgut | 2.693 | 2.234 | 9.851 | -17,0 | -7,6 |
| Massengut | 8 | 5 | 18 | +0,0 | +28,6 |
| Gesamt | 4.952 | 4.021 | 18.505 | -18,8 | -7,1 |
| davon Stückgut | 4.902 | 3.958 | 18.276 | -19,3 | -7,2 |
| Massengut | 50 | 63 | 229 | +26,0 | +7,0 |
| Bremische Häfen | | | | | |
| Empfang | 3.051 | 2.608 | 11.677 | -14,5 | -1,9 |
| davon Stückgut | 2.307 | 1.812 | 8.792 | -21,5 | -6,4 |
| Massengut | 744 | 796 | 2.885 | +7,0 | +15,2 |
| Versand | 3.011 | 2.508 | 10.971 | -16,7 | -6,7 |
| davon Stückgut | 2.944 | 2.458 | 10.745 | -16,5 | -6,8 |
| Massengut | 67 | 50 | 226 | -25,4 | -3,8 |
| Gesamt | 6.062 | 5.116 | 22.648 | -15,6 | -4,3 |
| davon Stückgut | 5.251 | 4.270 | 19.537 | -18,7 | -6,6 |
| Massengut | 811 | 846 | 3.111 | +4,3 | +13,5 |