



# BREMEN BREMERHAVEN PORTS WITH PASSION.

Mai

2024

## Anmerkungen zu Tabellen und Grafiken

### Containerumschlag

Bis Mai diesen Jahres liegt der Containerumschlag der bremischen Häfen bei 1,87 Mio. TEU. Im Vergleich zu 2023 bedeutet dies ein Umschlagplus von 13,2%. Im Mai wurden 371.000 TEU umgeschlagen.

### Massen- und Stückgutumschlag

Der Gesamtumschlag in den fünf Monaten liegt bei fast 26 Mio. Tonnen. Gegenüber dem Vergleichszeitraum des Vorjahres entspricht das einem Umschlagplus von 10,5%. Der Stückgutumschlag steigt um 14,9% und der Massengutumschlag fällt um 13,1%.

### Fahrzeugumschlag

Der Automobilumschlag liegt im Mai bei fast 118.000 Fahrzeugen. Insgesamt sind bis Mai 518.000 Autos umgeschlagen worden. Im Vergleich bedeutet dies einen Umschlagrückgang von 20,6% gegenüber dem Vorjahr.

### Seegüterumschlag

(in 1.000 Tonnen; vorläufige Zahlen)

Umschlagbereich	Monat Mai 2024	Januar bis Mai 2023	Januar bis Mai 2024	Abweichung in %
<b>Gesamt</b>	<b>5.453</b>	<b>23.396</b>	<b>25.858</b>	<b>+10,5</b>
Empfang	2.840	11.989	13.089	+9,2
Versand	2.613	11.407	12.769	+11,9
<b>Bremen-Stadt</b>	<b>1.061</b>	<b>4.577</b>	<b>4.460</b>	<b>-2,6</b>
<b>Bremerhaven</b>	<b>4.392</b>	<b>18.820</b>	<b>21.398</b>	<b>+13,7</b>
<b>Massengut</b>	<b>772</b>	<b>3.667</b>	<b>3.187</b>	<b>-13,1</b>
<b>Stückgut</b>	<b>4.681</b>	<b>19.729</b>	<b>22.671</b>	<b>+14,9</b>
nicht-cont. Stückgut	639	2.782	2.650	-4,7
Container (Brutto)	4.042	16.947	20.021	+18,1
<b>Containerstückzahl</b>	<b>211.192</b>	<b>947.739</b>	<b>1.065.904</b>	<b>+12,5</b>
<b>Container in TEU</b>	<b>370.980</b>	<b>1.652.525</b>	<b>1.870.706</b>	<b>+13,2</b>
<b>Fahrzeugumschlag (Stück)</b>	<b>117.893</b>	<b>652.045</b>	<b>518.021</b>	<b>-20,6</b>
<b>Handelsschiffe (Anzahl)</b>	<b>354</b>	<b>1.895</b>	<b>1.672</b>	<b>-11,8</b>

### IMPRESSUM

**HERAUSGEBER:** Die Senatorin für Wirtschaft, Häfen und Transformation

Katharinenstraße 37, 28195 Bremen

**KONTAKT:** Martina Ferreira, Tel.: +49(0)421 361-97561

E-Mail: [martina.ferreira@wht.bremen.de](mailto:martina.ferreira@wht.bremen.de)

Jörg Lattner, Tel.: +49(0)421 361-97575

E-Mail: [joerg.lattner@wht.bremen.de](mailto:joerg.lattner@wht.bremen.de)

**BILDNACHWEIS/GESTALTUNG:** bremenports GmbH & Co KG

Die Senatorin für Wirtschaft,  
Häfen und Transformation



Freie  
Hansestadt  
Bremen



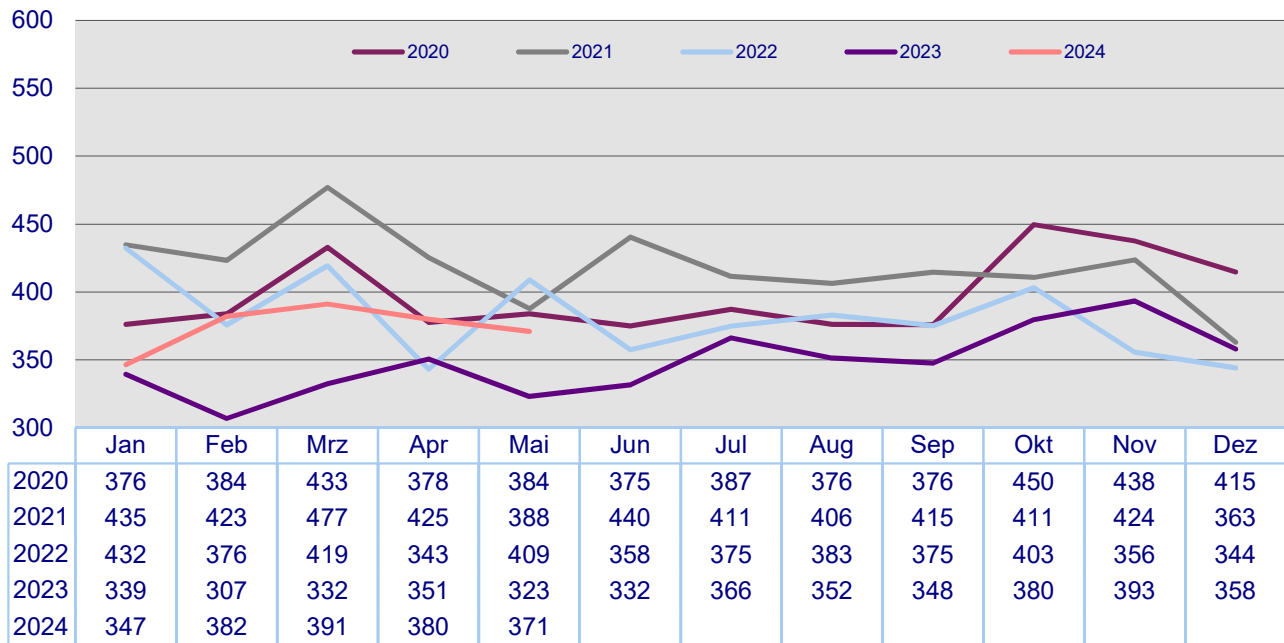
# BREMEN BREMERHAVEN PORTS WITH PASSION.

Mai

2024

## Containerumschlag in den bremischen Häfen seit Januar 2020

(in 1.000 TEU)



## Wichtige Güterarten des bremischen Seegüterumschlags

(in 1.000 Tonnen; vorläufige Zahlen)

Güterarten	Monat	Januar bis		Abweichung	
	Mai 2024	Mai 2023	Mai 2024	absolut	in v. H.
<b>Massengut</b>	<b>772</b>	<b>3.667</b>	<b>3.187</b>	<b>-480</b>	<b>-13,1</b>
flüssiges Massengut	128	704	609	-95	-13,5
trockenes Massengut	644	2.963	2.578	-385	-13,0
Getreide/Futtermittel	31	278	185	-93	-33,5
Erze (Empfang)	388	1.716	1.436	-280	-16,3
Kohle/Koks	0	79	22	-57	-72,2
Sonstiges	353	1.594	1.544	-50	-3,1
<b>Stückgut</b>	<b>4.681</b>	<b>19.729</b>	<b>22.671</b>	<b>+2.942</b>	<b>+14,9</b>
nicht containerisiert	639	2.782	2.650	-132	-4,7
Waldprodukte	77	223	205	-18	-8,1
Fahrzeuge	256	1.426	1.089	-337	-23,6
Eisen/Stahl	206	696	869	+173	+24,9
Sonstiges	100	437	487	+50	+11,4
<b>Container (brutto)</b>	<b>4.042</b>	<b>16.947</b>	<b>20.021</b>	<b>+3.074</b>	<b>+18,1</b>



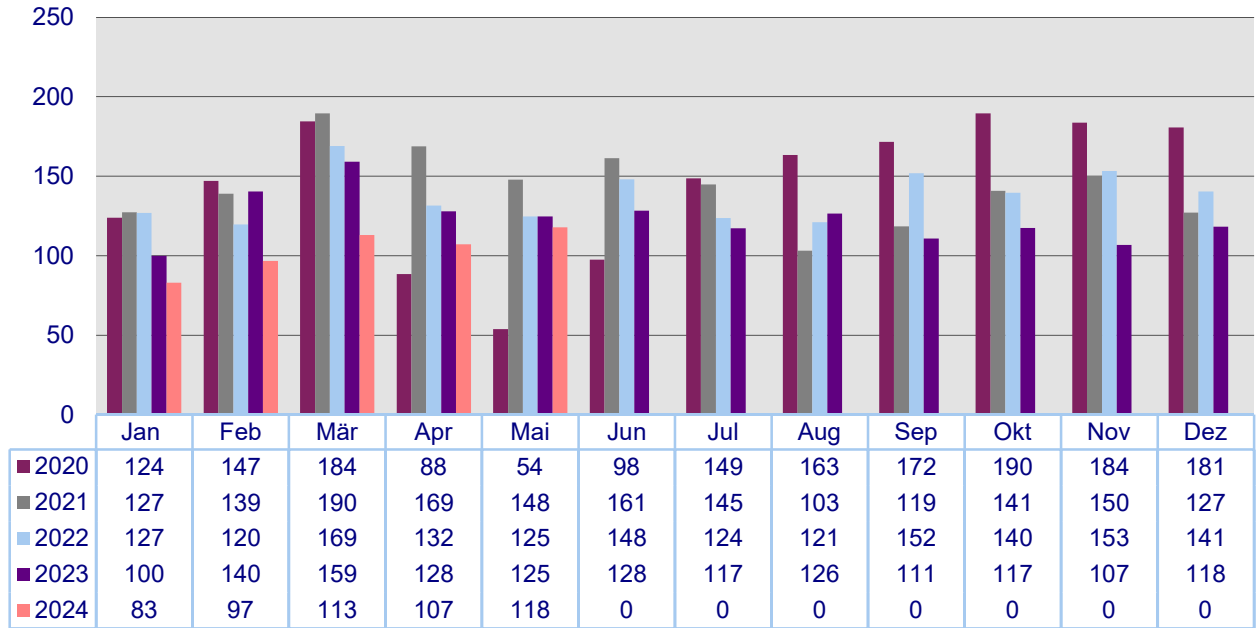
# BREMEN BREMERHAVEN PORTS WITH PASSION.

Mai

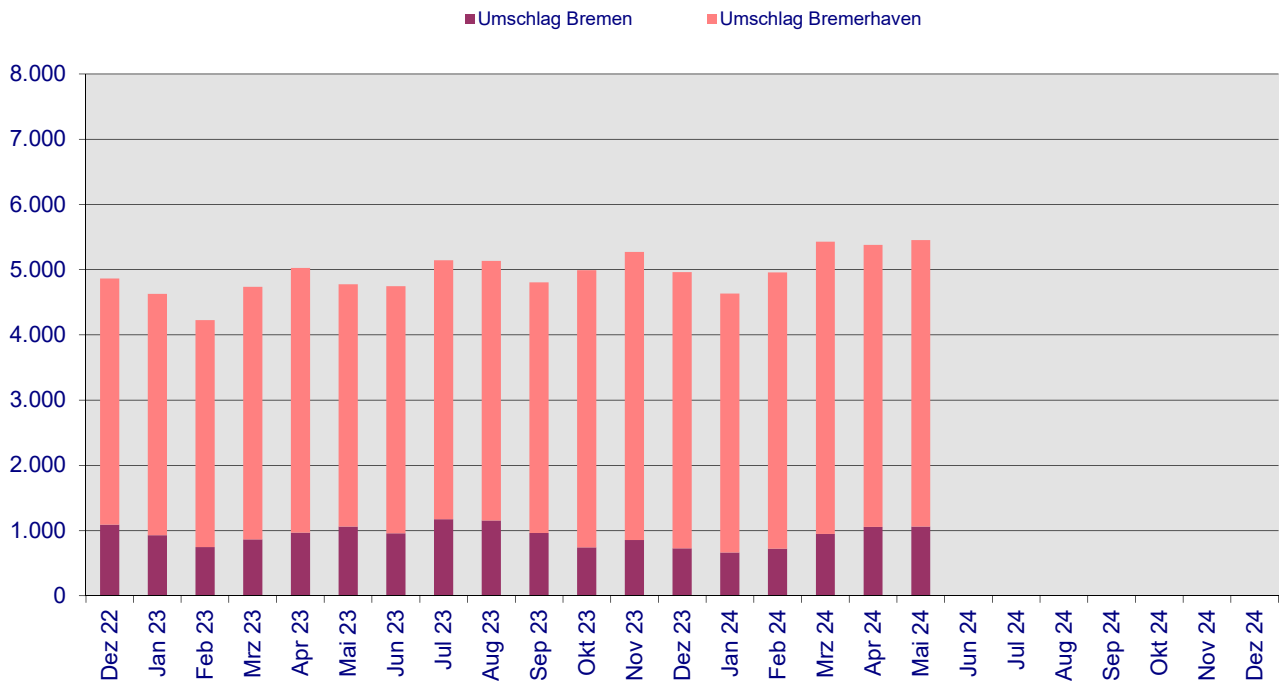
2024

## Fahrzeugumschlag in den bremischen Häfen seit Januar 2020

(in 1.000 Stück)



## Entwicklung des monatlichen Seegüterumschlags in den Bremischen Häfen seit Dezember 2022 (in 1.000 Tonnen)





# BREMEN BREMERHAVEN PORTS WITH PASSION.

Mai

2024

## Bericht über den bremischen Seegüterumschlag

(in 1.000 Tonnen; vorläufige Zahlen)

Umschlagsbereich Umschlagsbereich	Monat April 2024	Monat Mai 2024	Januar bis Mai 2024	Veränderung in % z. Vormonat	Veränderung in % z. Vorjahr (kum.)
<b>Bremen-Stadt</b>					
<b>Empfang</b>	<b>782</b>	<b>743</b>	<b>3.096</b>	<b>-5,0</b>	<b>-9,0</b>
davon Stückgut	68	113	378	+66,2	+85,3
Massengut	714	630	2.717	-11,8	-15,1
<b>Versand</b>	<b>275</b>	<b>319</b>	<b>1.365</b>	<b>+16,0</b>	<b>+16,4</b>
davon Stückgut	153	239	1.014	+56,2	+6,4
Massengut	122	80	351	-34,4	+58,8
<b>Gesamt</b>	<b>1.057</b>	<b>1.061</b>	<b>4.460</b>	<b>+0,4</b>	<b>-2,6</b>
davon Stückgut	221	352	1.392	+59,3	+20,5
Massengut	836	710	3.068	-15,1	-10,3
<b>Bremerhaven</b>					
<b>Empfang</b>	<b>1.962</b>	<b>2.097</b>	<b>9.993</b>	<b>+6,9</b>	<b>+16,4</b>
davon Stückgut	1.952	2.038	9.896	+4,4	+18,4
Massengut	11	60	99	+445,5	-56,2
<b>Versand</b>	<b>2.363</b>	<b>2.294</b>	<b>11.404</b>	<b>-2,9</b>	<b>+11,4</b>
davon Stückgut	2.358	2.292	11.382	-2,8	+11,5
Massengut	5	2	21	+0,0	+5,0
<b>Gesamt</b>	<b>4.325</b>	<b>4.392</b>	<b>21.398</b>	<b>+1,5</b>	<b>+13,7</b>
davon Stückgut	4.309	4.330	21.278	+0,5	+14,6
Massengut	16	62	121	+287,5	-50,8
<b>Bremische Häfen</b>					
<b>Empfang</b>	<b>2.744</b>	<b>2.840</b>	<b>13.089</b>	<b>+3,5</b>	<b>+9,2</b>
davon Stückgut	2.019	2.150	10.275	+6,5	+20,0
Massengut	725	690	2.814	-4,8	-17,8
<b>Versand</b>	<b>2.638</b>	<b>2.613</b>	<b>12.769</b>	<b>-0,9</b>	<b>+11,9</b>
davon Stückgut	2.511	2.531	12.396	+0,8	+11,0
Massengut	127	82	373	-35,4	+54,1
<b>Gesamt</b>	<b>5.382</b>	<b>5.453</b>	<b>25.858</b>	<b>+1,3</b>	<b>+10,5</b>
davon Stückgut	4.530	4.681	22.671	+3,3	+14,9
Massengut	852	772	3.187	-9,4	-13,1