



BREMEN BREMERHAVEN PORTS WITH PASSION.

Juni

2024

Anmerkungen zu Tabellen und Grafiken

Containerumschlag

Über 2,2 Mio. TEU wurden im ersten Halbjahr 2024 in den bremischen Häfen umgeschlagen. Der Containerumschlag im Juni kommt auf 351.500 TEU. Im Vergleich zum ersten Halbjahr 2023 entspricht dies einem Zuwachs von 12%. Gegenüber den Vergleichsjahren 2020 bis 2022 liegen die monatlichen Containerumschläge des laufenden Jahres jedoch unterhalb der damals erzielten Werte.

Massen- und Stückgutumschlag

Im ersten Halbjahr 2024 wurden in den bremischen Häfen 27 Mio. Tonnen Stückgut und fast 4 Millionen Tonnen Massengut umgeschlagen. Während der Massengutumschlag um 12% zurückging, stieg der Stückgutumschlag um 14%.

Fahrzeugumschlag

Die bremischen Häfen haben in den ersten sechs Monaten 2024 fast 604.000 Fahrzeuge umgeschlagen. Gegenüber dem Vorjahr gind der Umschlag um 22,7% zurück.

Seegüterumschlag

(in 1.000 Tonnen; vorläufige Zahlen)

Umschlagbereich	Monat Juni 2024	Januar bis Juni 2023	Januar bis Juni 2024	Abweichung in %
Gesamt	5.060	28.145	30.918	+9,9
Empfang	2.671	14.491	15.760	+8,8
Versand	2.389	13.654	15.158	+11,0
Bremen-Stadt	952	5.536	5.412	-2,2
Bremerhaven	4.108	22.610	25.506	+12,8
Massengut	692	4.416	3.879	-12,2
Stückgut	4.368	23.729	27.039	+13,9
nicht-cont. Stückgut	536	3.382	3.186	-5,8
Container (Brutto)	3.832	20.347	23.853	+17,2
Containerstückzahl	201.638	1.138.571	1.267.542	+11,3
Container in TEU	351.527	1.984.232	2.222.233	+12,0
Fahrzeugumschlag (Stück)	85.507	780.427	603.528	-22,7
Handelsschiffe (Anzahl)	337	2.298	2.009	-12,6

IMPRESSUM

HERAUSGEBER: Die Senatorin für Wirtschaft, Häfen und Transformation

Katharinenstraße 37, 28195 Bremen

KONTAKT: Martina Ferreira, Tel.: +49(0)421 361-97561

E-Mail: martina.ferreira@wht.bremen.de

Jörg Lattner, Tel.: +49(0)421 361-97575

E-Mail: joerg.lattner@wht.bremen.de

BILDNACHWEIS/GESTALTUNG: bremenports GmbH & Co KG

Die Senatorin für Wirtschaft,
Häfen und Transformation



Freie
Hansestadt
Bremen



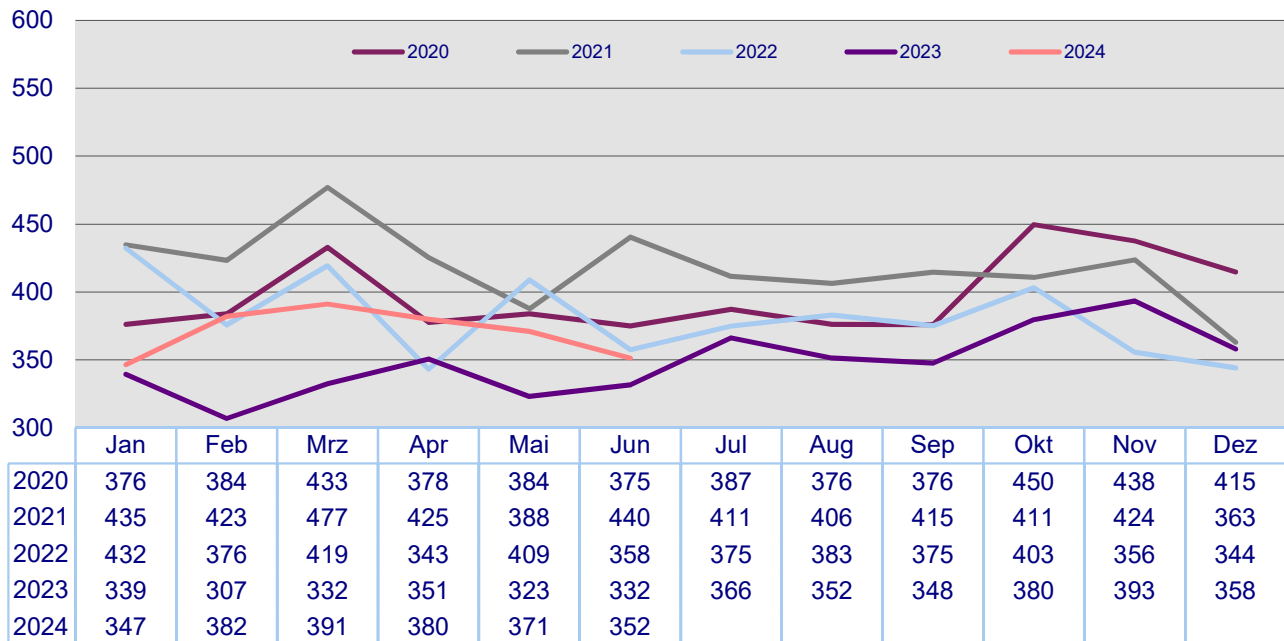
BREMEN BREMERHAVEN PORTS WITH PASSION.

Juni

2024

Containerumschlag in den bremischen Häfen seit Januar 2020

(in 1.000 TEU)



Wichtige Güterarten des bremischen Seegüterumschlags

(in 1.000 Tonnen; vorläufige Zahlen)

Güterarten	Monat	Januar bis		Abweichung	
	Juni 2024	Juni 2023	Juni 2024	absolut	in v. H.
Massengut	692	4.416	3.879	-537	-12,2
flüssiges Massengut	112	833	721	-112	-13,4
trockenes Massengut	580	3.583	3.158	-425	-11,9
Getreide/Futtermittel	42	338	227	-111	-32,8
Erze (Empfang)	349	2.005	1.785	-220	-11,0
Kohle/Koks	15	79	37	-42	-53,2
Sonstiges	286	1.994	1.830	-164	-8,2
Stückgut	4.368	23.729	27.039	+3.310	+13,9
nicht containerisiert	536	3.382	3.186	-196	-5,8
Waldprodukte	68	255	273	+18	+7,1
Fahrzeuge	191	1.725	1.280	-445	-25,8
Eisen/Stahl	180	850	1.049	+199	+23,4
Sonstiges	97	552	584	+32	+5,8
Container (brutto)	3.832	20.347	23.853	+3.506	+17,2



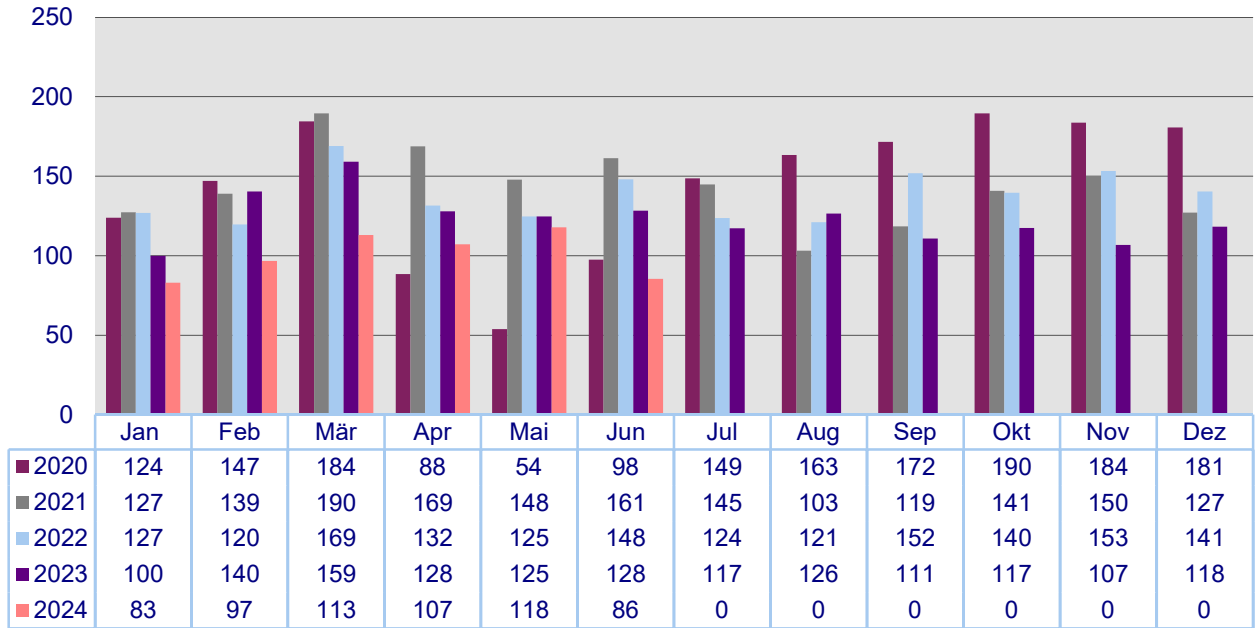
BREMEN BREMERHAVEN PORTS WITH PASSION.

Juni

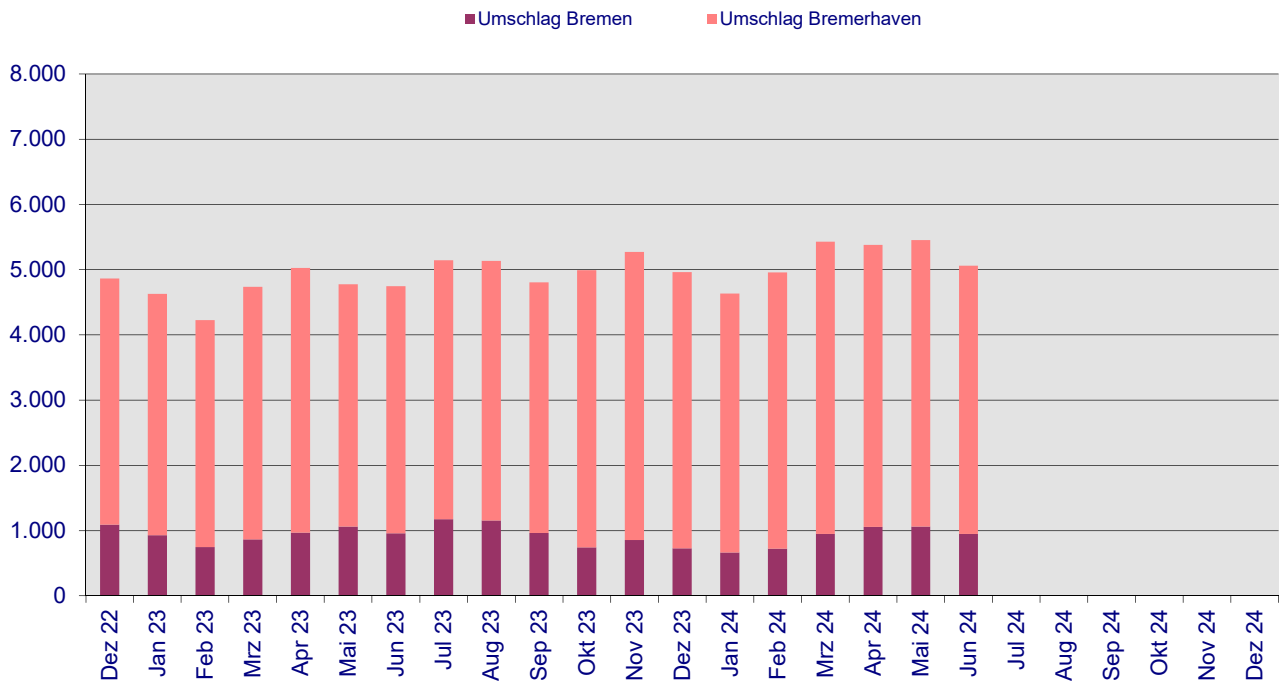
2024

Fahrzeugumschlag in den bremischen Häfen seit Januar 2020

(in 1.000 Stück)



Entwicklung des monatlichen Seegüterumschlags in den Bremischen Häfen seit Dezember 2022 (in 1.000 Tonnen)





BREMEN BREMERHAVEN PORTS WITH PASSION.

Juni

2024

Bericht über den bremischen Seegüterumschlag

(in 1.000 Tonnen; vorläufige Zahlen)

Umschlagsbereich Umschlagsbereich	Monat Mai 2024	Monat Juni 2024	Januar bis Juni 2024	Veränderung in % z. Vormonat	Veränderung in % z. Vorjahr (kum.)
Bremen-Stadt					
Empfang	743	699	3.795	-5,9	-7,4
davon Stückgut	113	67	445	-40,7	+81,6
Massengut	630	633	3.350	+0,5	-13,1
Versand	319	253	1.618	-20,7	+12,4
davon Stückgut	239	212	1.226	-11,3	+5,1
Massengut	80	40	391	-50,0	+43,8
Gesamt	1.061	952	5.412	-10,3	-2,2
davon Stückgut	352	279	1.671	-20,7	+18,5
Massengut	710	673	3.741	-5,2	-9,3
Bremerhaven					
Empfang	2.097	1.972	11.965	-6,0	+15,1
davon Stückgut	2.038	1.958	11.854	-3,9	+17,1
Massengut	60	14	113	-76,7	-57,7
Versand	2.294	2.137	13.541	-6,8	+10,8
davon Stückgut	2.292	2.131	13.513	-7,0	+10,9
Massengut	2	6	27	+0,0	+12,5
Gesamt	4.392	4.108	25.506	-6,5	+12,8
davon Stückgut	4.330	4.089	25.367	-5,6	+13,7
Massengut	62	20	141	-67,7	-51,5
Bremische Häfen					
Empfang	2.840	2.671	15.760	-6,0	+8,8
davon Stückgut	2.150	2.024	12.299	-5,9	+18,6
Massengut	690	647	3.461	-6,2	-16,0
Versand	2.613	2.389	15.158	-8,6	+11,0
davon Stückgut	2.531	2.344	14.740	-7,4	+10,4
Massengut	82	45	418	-45,1	+40,7
Gesamt	5.453	5.060	30.918	-7,2	+9,9
davon Stückgut	4.681	4.368	27.039	-6,7	+13,9
Massengut	772	692	3.879	-10,4	-12,2