



BREMEN BREMERHAVEN PORTS WITH PASSION.

August

2025

Anmerkungen zu Tabellen und Grafiken

Containerumschlag

Bis August diesen Jahres liegt der Containerumschlag der bremischen Häfen bei 3,25 Mio. TEU. Im Vergleich zu 2024 bedeutet dies ein Umschlagplus von 10,6%. Im August wurden über 408.000 TEU umgeschlagen.

Massen- und Stückgutumschlag

Der Gesamtumschlag in den acht Monaten liegt bei 43,5 Mio. Tonnen. Gegenüber dem Vergleichszeitraum des Vorjahres entspricht das einem Umschlagplus von 5,8%. Der Stückgutumschlag steigt um 7,8% und der Massengutumschlag fällt um 7,3%.

Fahrzeugumschlag

Der Fahrzeugumschlag liegt im August bei über 97.000 Fahrzeugen. Insgesamt sind bis August 810.000 Autos umgeschlagen worden. Im Vergleich bedeutet dies einen Umschlagrückgang von 3,6% gegenüber dem Vorjahr.

Seegüterumschlag

(in 1.000 Tonnen; vorläufige Zahlen)

Umschlagbereich	Monat August 2025	Januar bis August 2024	Januar bis August 2025	Abweichung in %
Gesamt	5.171	41.099	43.501	+5,8
Empfang	2.676	21.040	22.697	+7,9
Versand	2.495	20.059	20.804	+3,7
Bremen-Stadt	671	7.157	6.426	-10,2
Bremerhaven	4.500	33.942	37.075	+9,2
Massengut	267	5.243	4.858	-7,3
Stückgut	4.904	35.856	38.643	+7,8
nicht-cont. Stückgut	783	4.344	4.646	+7,0
Container (Brutto)	4.121	31.512	33.997	+7,9
Containerstückzahl	230.670	1.678.253	1.845.366	+10,0
Container in TEU	408.428	2.937.520	3.250.039	+10,6
Fahrzeugumschlag (Stück)	97.370	840.501	810.199	-3,6
Handelsschiffe (Anzahl)	387	2.722	2.987	+9,7

IMPRESSUM

HERAUSGEBER: Die Senatorin für Wirtschaft, Häfen und Transformation

Katharinenstraße 37, 28195 Bremen

KONTAKT: Martina Ferreira, Tel.: +49(0)421 361-97561

E-Mail: martina.ferreira@wht.bremen.de

Jörg Lattner, Tel.: +49(0)421 361-97575


E-Mail: joerg.lattner@wht.bremen.de

BILDNACHWEIS/GESTALTUNG: bremenports GmbH & Co KG

Die Senatorin für Wirtschaft,
Häfen und Transformation



Freie
Hansestadt
Bremen



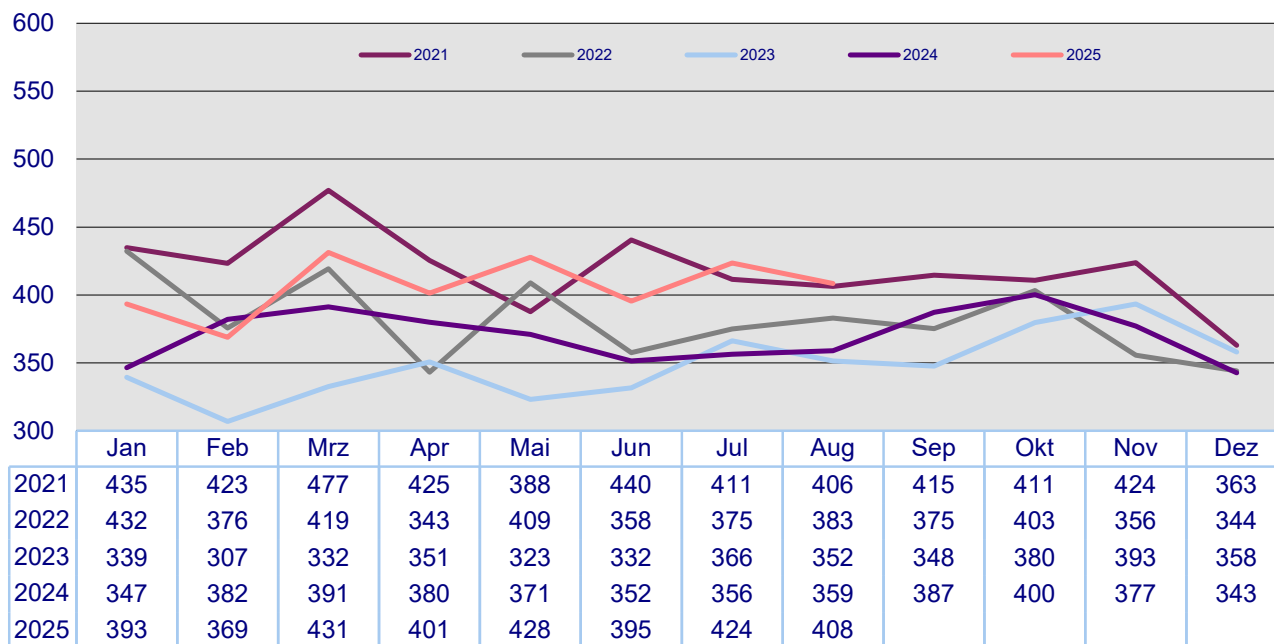
BREMEN BREMERHAVEN PORTS WITH PASSION.

August

2025

Containerumschlag in den bremischen Häfen seit Januar 2021


(in 1.000 TEU)



Wichtige Güterarten des bremischen Seegüterumschlags

(in 1.000 Tonnen; vorläufige Zahlen)

Güterarten	Monat August 2025	Januar bis August 2024	Januar bis August 2025	Abweichung absolut	Abweichung in v. H.
Massengut	267	5.243	4.858	-385	-7,3
flüssiges Massengut	55	924	730	-194	-21,0
trockenes Massengut	212	4.319	4.128	-191	-4,4
Getreide/Futtermittel	53	254	373	+119	+46,9
Erze (Empfang)	37	2.278	2.125	-153	-6,7
Kohle/Koks	25	37	54	+17	+45,9
Sonstiges	152	2.674	2.306	-368	-13,8
Stückgut	4.904	35.856	38.643	+2.787	+7,8
nicht containerisiert	783	4.344	4.646	+302	+7,0
Waldprodukte	24	370	255	-115	-31,1
Fahrzeuge	229	1.763	1.880	+117	+6,6
Eisen/Stahl	381	1.278	1.253	-25	-2,0
Sonstiges	149	933	1.258	+325	+34,8
Container (brutto)	4.121	31.512	33.997	+2.485	+7,9



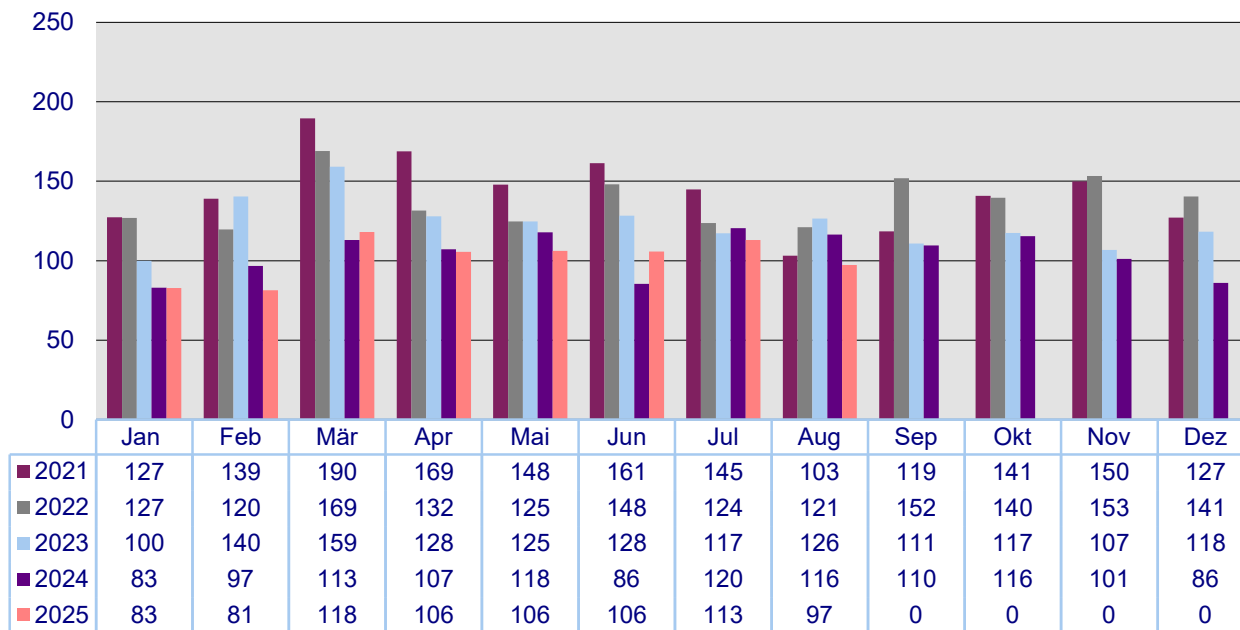
BREMEN BREMERHAVEN PORTS WITH PASSION.

August

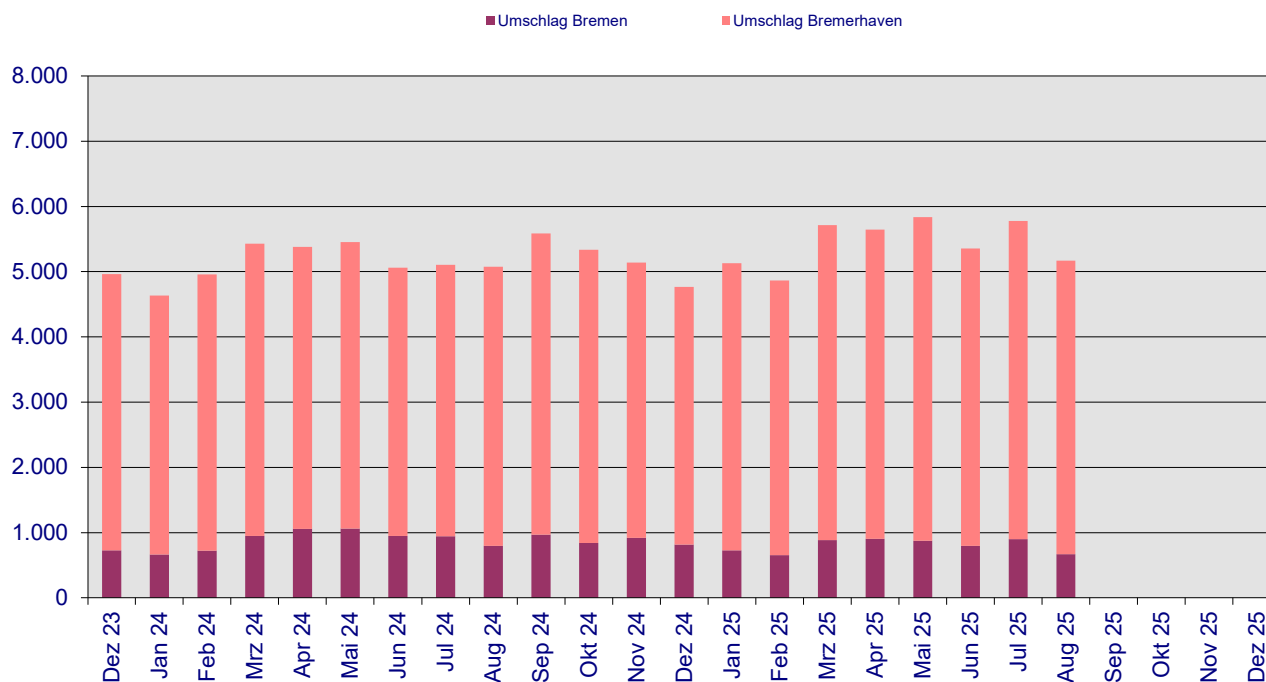
2025


Fahrzeugumschlag in den bremischen Häfen seit Januar 2021

(in 1.000 Stück)



Entwicklung des monatlichen Seegüterumschlags in den Bremischen Häfen seit Dezember 2023 (in 1.000 Tonnen)





BREMEN BREMERHAVEN PORTS WITH PASSION.

August

2025

Bericht über den bremischen Seegüterumschlag

(in 1.000 Tonnen; vorläufige Zahlen)

Umschlagsbereich Umschlagsbereich	Monat Juli 2025	Monat August 2025	Januar bis August 2025	Veränderung in % z. Vormonat	Veränderung in % z. Vorjahr (kum.)
Bremen-Stadt					
Empfang	752	515	5.104	-31,5	+0,2
davon Stückgut	125	293	750	+134,4	+33,5
Massengut	627	221	4.354	-64,8	-3,9
Versand	150	156	1.322	+4,0	-35,9
davon Stückgut	121	131	1.038	+8,3	-32,6
Massengut	29	25	286	-13,8	-45,2
Gesamt	902	671	6.426	-25,6	-10,2
davon Stückgut	246	425	1.789	+72,8	-14,9
Massengut	656	247	4.640	-62,3	-8,2
Bremerhaven					
Empfang	2.265	2.161	17.593	-4,6	+10,3
davon Stückgut	2.241	2.145	17.410	-4,3	+10,2
Massengut	24	16	183	-33,3	+18,8
Versand	2.612	2.339	19.482	-10,5	+8,3
davon Stückgut	2.597	2.335	19.444	-10,1	+8,3
Massengut	14	4	35	+0,0	-5,4
Gesamt	4.877	4.500	37.075	-7,7	+9,2
davon Stückgut	4.839	4.480	36.857	-7,4	+9,2
Massengut	38	20	219	-47,4	+14,1
Bremische Häfen					
Empfang	3.017	2.676	22.697	-11,3	+7,9
davon Stückgut	2.366	2.438	18.161	+3,0	+11,0
Massengut	651	238	4.536	-63,4	-3,1
Versand	2.762	2.495	20.804	-9,7	+3,7
davon Stückgut	2.719	2.466	20.482	-9,3	+5,0
Massengut	43	29	322	-32,6	-42,5
Gesamt	5.779	5.171	43.501	-10,5	+5,8
davon Stückgut	5.085	4.904	38.643	-3,6	+7,8
Massengut	694	267	4.858	-61,5	-7,3