



# BREMEN BREMERHAVEN PORTS WITH PASSION.

Oktober

2025

## Anmerkungen zu Tabellen und Grafiken

### Containerumschlag

Im Oktober wurden in den bremischen Häfen knapp 424.000 TEU umgeschlagen. Insgesamt lag der Containerumschlag in den zehn Monaten des Jahres 2025 bei 4,1 Mio. TEU. Gegenüber dem Vergleichszeitraum des Vorjahres entspricht das einem Umschlagplus von 9,6%.

### Massen- und Stückgutumschlag

Der Gesamtumschlag liegt bis Oktober diesen Jahres mit 5,1% über dem des Vorjahres. Insgesamt wurden 54,7Mio. Tonnen umgeschlagen. Im Vergleich zum Vorjahr steigt in Bremerhaven der Umschlag um 8,5%, in Bremen ging der Umschlag um 11,3% zurück.

### Fahrzeugumschlag

Der Fahrzeugumschlag liegt im Oktober 2025 bei 118.800 Fahrzeugen. Insgesamt sind bis Oktober in den bremischen Häfen über 1 Mio. Fahrzeuge umgeschlagen worden. Im Vergleich zum Vorjahr bedeutet dies einen Umschlagrückgang von 2,5%.

### Seegüterumschlag

(in 1.000 Tonnen; vorläufige Zahlen)

Umschlagbereich	Monat Oktober 2025	Januar bis Oktober 2024	Januar bis Oktober 2025	Abweichung in %
<b>Gesamt</b>	<b>5.452</b>	<b>52.024</b>	<b>54.668</b>	<b>+5,1</b>
Empfang	2.701	26.856	28.441	+5,9
Versand	2.751	25.168	26.227	+4,2
<b>Bremen-Stadt</b>	<b>638</b>	<b>8.971</b>	<b>7.961</b>	<b>-11,3</b>
<b>Bremerhaven</b>	<b>4.814</b>	<b>43.052</b>	<b>46.707</b>	<b>+8,5</b>
<b>Massengut</b>	<b>548</b>	<b>6.774</b>	<b>6.057</b>	<b>-10,6</b>
<b>Stückgut</b>	<b>4.904</b>	<b>45.250</b>	<b>48.611</b>	<b>+7,4</b>
nicht-cont. Stückgut	476	5.561	5.911	+6,3
Container (Brutto)	4.428	39.689	42.700	+7,6
<b>Containerstückzahl</b>	<b>240.998</b>	<b>2.126.507</b>	<b>2.316.457</b>	<b>+8,9</b>
<b>Container in TEU</b>	<b>423.735</b>	<b>3.725.024</b>	<b>4.082.369</b>	<b>+9,6</b>
<b>Fahrzeugumschlag (Stück)</b>	<b>118.784</b>	<b>1.065.639</b>	<b>1.039.228</b>	<b>-2,5</b>
<b>Handelsschiffe (Anzahl)</b>	<b>382</b>	<b>3.504</b>	<b>3.770</b>	<b>+7,6</b>

### IMPRESSUM

HERAUSGEBER: Die Senatorin für Wirtschaft, Häfen und Transformation

Katharinenstraße 37, 28195 Bremen

KONTAKT: Martina Ferreira, Tel.: +49(0)421 361-97561

E-Mail: [martina.ferreira@wht.bremen.de](mailto:martina.ferreira@wht.bremen.de)

Jörg Lattner, Tel.: +49(0)421 361-97575


E-Mail: [joerg.lattner@wht.bremen.de](mailto:joerg.lattner@wht.bremen.de)

BILDNACHWEIS/GESTALTUNG: bremenports GmbH & Co KG

Die Senatorin für Wirtschaft,  
Häfen und Transformation



Freie  
Hansestadt  
Bremen



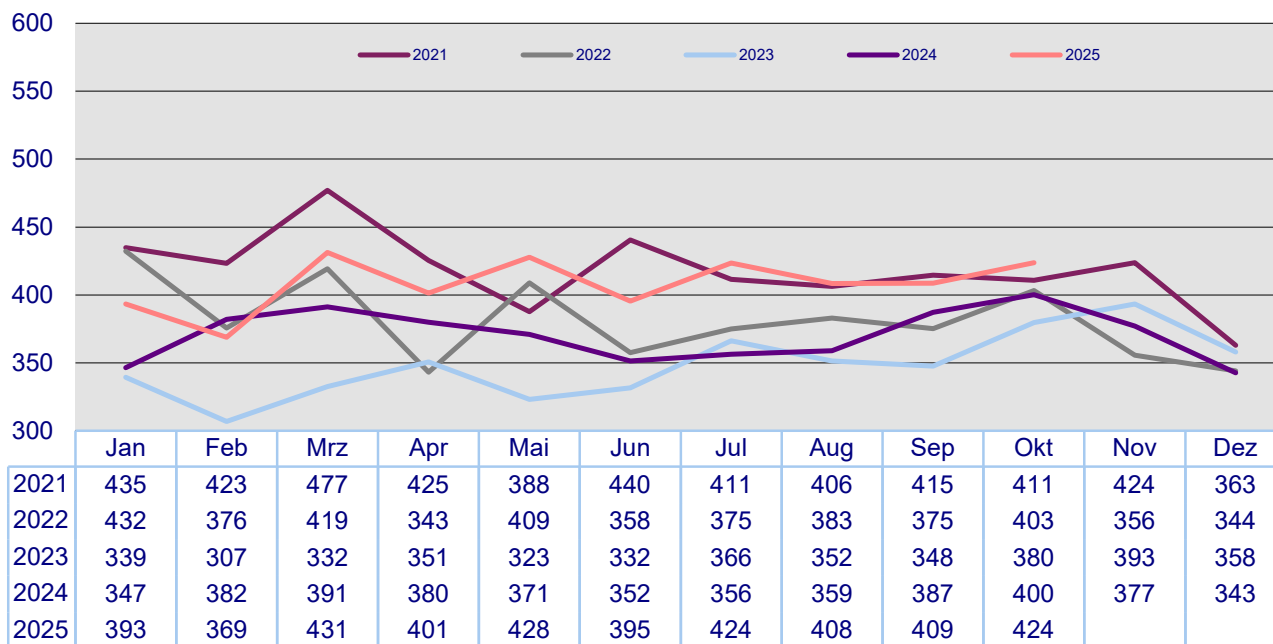
# BREMEN BREMERHAVEN PORTS WITH PASSION.

Oktober

2025

## Containerumschlag in den bremischen Häfen seit Januar 2021


(in 1.000 TEU)



## Wichtige Güterarten des bremischen Seegüterumschlags

(in 1.000 Tonnen; vorläufige Zahlen)

Güterarten	Monat Oktober 2025	Januar bis Oktober 2024	Oktober 2025	Abweichung absolut	in v. H.
<b>Massengut</b>	<b>548</b>	<b>6.774</b>	<b>6.057</b>	<b>-717</b>	<b>-10,6</b>
flüssiges Massengut	137	1.256	1.033	-223	-17,8
trockenes Massengut	411	5.518	5.024	-494	-9,0
Getreide/Futtermittel	25	338	435	+97	+28,7
Erze (Empfang)	234	3.023	2.615	-408	-13,5
Kohle/Koks	11	72	65	-7	-9,7
Sonstiges	278	3.341	2.942	-399	-11,9
<b>Stückgut</b>	<b>4.904</b>	<b>45.250</b>	<b>48.611</b>	<b>+3.361</b>	<b>+7,4</b>
nicht containerisiert	476	5.561	5.911	+350	+6,3
Waldprodukte	14	417	320	-97	-23,3
Fahrzeuge	277	2.314	2.414	+100	+4,3
Eisen/Stahl	94	1.486	1.455	-31	-2,1
Sonstiges	91	1.344	1.722	+378	+28,1
<b>Container (brutto)</b>	<b>4.428</b>	<b>39.689</b>	<b>42.700</b>	<b>+3.011</b>	<b>+7,6</b>



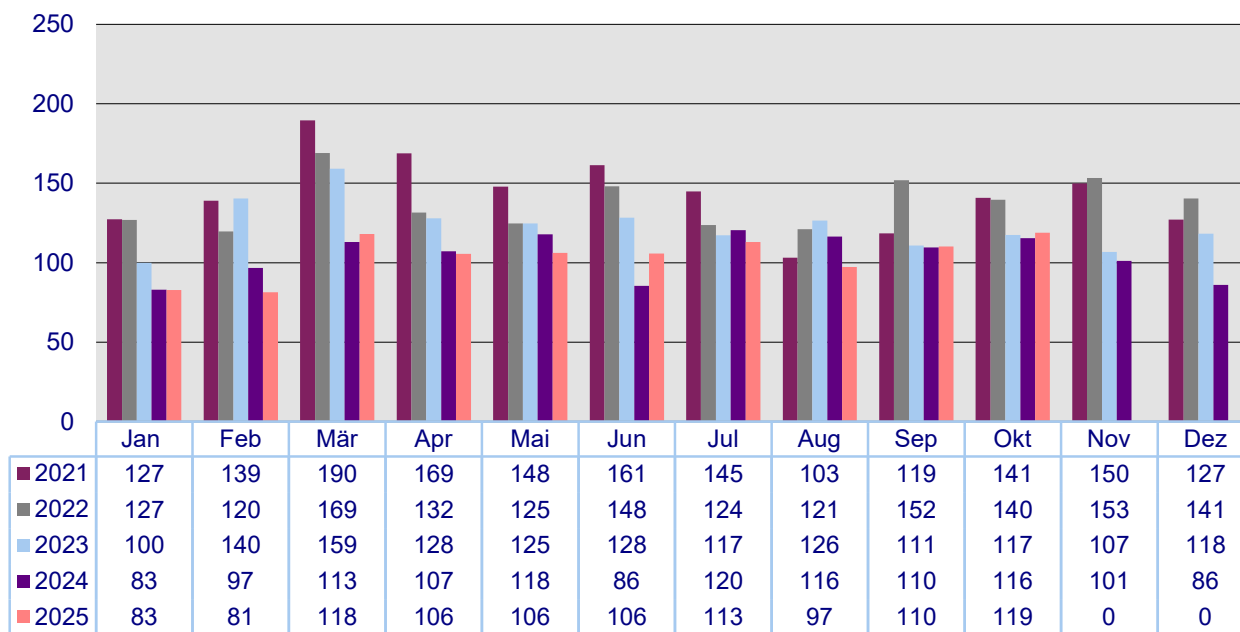
**BREMEN  
BREMERHAVEN  
PORTS WITH PASSION.**

Oktober

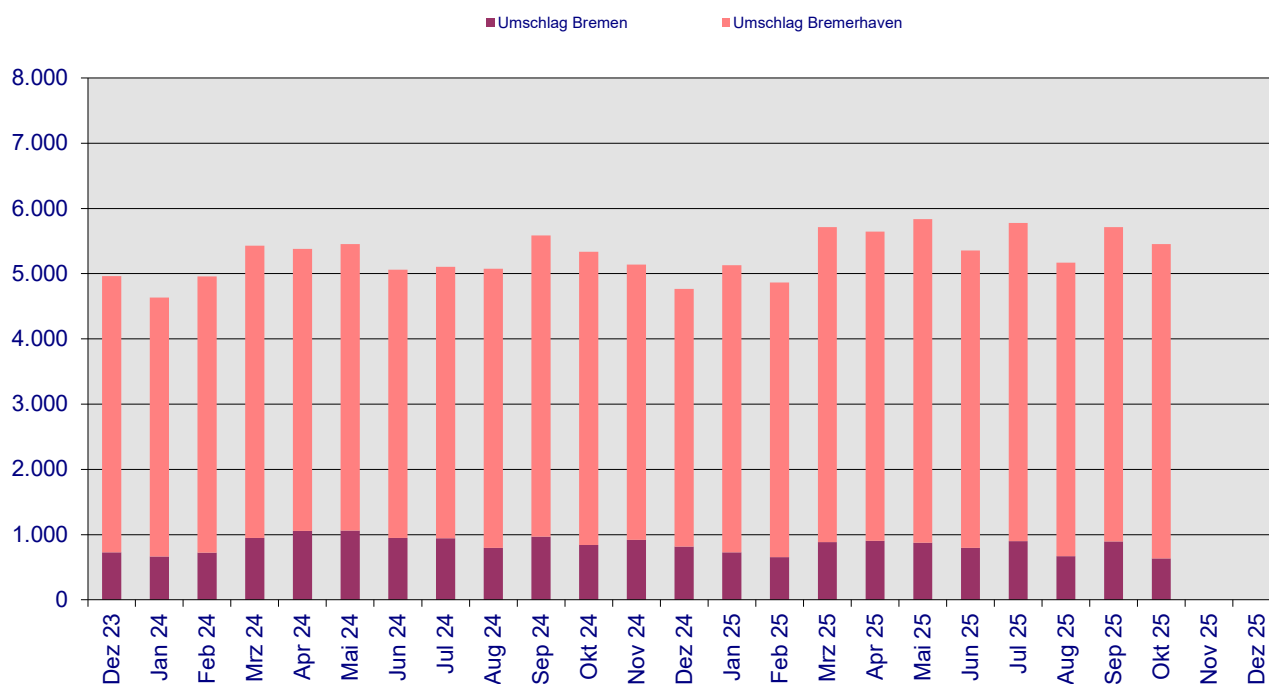
2025

## Fahrzeugumschlag in den bremischen Häfen seit Januar 2021

(in 1.000 Stück)



## Entwicklung des monatlichen Seegüterumschlags in den Bremischen Häfen seit Dezember 2023 (in 1.000 Tonnen)





# BREMEN BREMERHAVEN PORTS WITH PASSION.

Oktober

2025

## Bericht über den bremischen Seegüterumschlag

(in 1.000 Tonnen; vorläufige Zahlen)

Umschlagsbereich Umschlagsbereich	Monat September 2025	Monat Oktober 2025	Januar bis Oktober 2025	Veränderung in % z. Vormonat	Veränderung in % z. Vorjahr (kum.)
<b>Bremen-Stadt</b>					
<b>Empfang</b>	<b>657</b>	<b>468</b>	<b>6.229</b>	<b>-28,8</b>	<b>-5,2</b>
davon Stückgut	147	60	957	-59,2	+48,1
Massengut	510	408	5.272	-20,0	-11,0
<b>Versand</b>	<b>240</b>	<b>170</b>	<b>1.732</b>	<b>-29,2</b>	<b>-27,9</b>
davon Stückgut	153	78	1.269	-49,0	-29,8
Massengut	87	92	465	+5,7	-21,7
<b>Gesamt</b>	<b>897</b>	<b>638</b>	<b>7.961</b>	<b>-28,9</b>	<b>-11,3</b>
davon Stückgut	300	138	2.227	-54,0	-9,3
Massengut	596	501	5.737	-15,9	-12,0
<b>Bremerhaven</b>					
<b>Empfang</b>	<b>2.386</b>	<b>2.233</b>	<b>22.212</b>	<b>-6,4</b>	<b>+9,5</b>
davon Stückgut	2.332	2.186	21.928	-6,3	+9,2
Massengut	54	46	283	-14,8	+36,1
<b>Versand</b>	<b>2.432</b>	<b>2.581</b>	<b>24.495</b>	<b>+6,1</b>	<b>+7,6</b>
davon Stückgut	2.431	2.580	24.455	+6,1	+7,7
Massengut	1	1	37	+0,0	-27,5
<b>Gesamt</b>	<b>4.818</b>	<b>4.814</b>	<b>46.707</b>	<b>-0,1</b>	<b>+8,5</b>
davon Stückgut	4.764	4.767	46.388	+0,1	+8,4
Massengut	55	47	321	-14,5	+23,9
<b>Bremische Häfen</b>					
<b>Empfang</b>	<b>3.043</b>	<b>2.701</b>	<b>28.441</b>	<b>-11,2</b>	<b>+5,9</b>
davon Stückgut	2.480	2.246	22.887	-9,4	+10,4
Massengut	563	455	5.554	-19,2	-9,4
<b>Versand</b>	<b>2.672</b>	<b>2.751</b>	<b>26.227</b>	<b>+3,0</b>	<b>+4,2</b>
davon Stückgut	2.584	2.658	25.724	+2,9	+4,9
Massengut	88	93	503	+5,7	-22,1
<b>Gesamt</b>	<b>5.715</b>	<b>5.452</b>	<b>54.668</b>	<b>-4,6</b>	<b>+5,1</b>
davon Stückgut	5.064	4.904	48.611	-3,2	+7,4
Massengut	651	548	6.057	-15,8	-10,6