



# BREMEN BREMERHAVEN PORTS WITH PASSION.

November

2025

## Anmerkungen zu Tabellen und Grafiken

### Containerumschlag

Der Containerumschlag der bremischen Häfen kommt im November 2025 auf fast 402.000 TEU. Insgesamt wurden bis November 4,5 Mio. TEU umgeschlagen. Dies bedeutet einen Zuwachs von 9,3% im Vergleich zum Vorjahr.

### Massen- und Stückgutumschlag

Bis November diesen Jahres liegt der Gesamtumschlag der bremischen Häfen bei 60 Mio. Tonnen. Gegenüber dem Vergleichszeitraum des Vorjahres entspricht das einem Umschlagplus von 4,9%. Der Stückgutumschlag steigt um 7,5% und der Massengutumschlag fällt um 11,8%.

### Fahrzeugumschlag

Der Fahrzeugumschlag liegt im November bei 112.000 Fahrzeugen. Insgesamt sind bis November 2025 knapp 1,2 Mio Fahrzeuge in den bremischen Häfen umgeschlagen worden. Im Vergleich bedeutet dies einen Umschlagrückgang von 1,3% gegenüber dem Vorjahr.

### Seegüterumschlag

(in 1.000 Tonnen; vorläufige Zahlen)

Umschlagbereich	Monat November 2025	Januar bis November 2024	Januar bis November 2025	Abweichung in %
<b>Gesamt</b>	<b>5.322</b>	<b>57.165</b>	<b>59.990</b>	<b>+4,9</b>
Empfang	2.787	29.485	31.228	+5,9
Versand	2.535	27.680	28.762	+3,9
<b>Bremen-Stadt</b>	<b>746</b>	<b>9.893</b>	<b>8.707</b>	<b>-12,0</b>
<b>Bremerhaven</b>	<b>4.576</b>	<b>47.271</b>	<b>51.283</b>	<b>+8,5</b>
<b>Massengut</b>	<b>573</b>	<b>7.519</b>	<b>6.630</b>	<b>-11,8</b>
<b>Stückgut</b>	<b>4.749</b>	<b>49.646</b>	<b>53.360</b>	<b>+7,5</b>
nicht-cont. Stückgut	585	6.047	6.496	+7,4
Container (Brutto)	4.164	43.599	46.864	+7,5
<b>Containerstückzahl</b>	<b>225.163</b>	<b>2.341.322</b>	<b>2.541.620</b>	<b>+8,6</b>
<b>Container in TEU</b>	<b>401.775</b>	<b>4.102.042</b>	<b>4.484.144</b>	<b>+9,3</b>
<b>Fahrzeugumschlag (Stück)</b>	<b>111.884</b>	<b>1.166.689</b>	<b>1.151.112</b>	<b>-1,3</b>
<b>Handelsschiffe (Anzahl)</b>	<b>371</b>	<b>3.870</b>	<b>4.141</b>	<b>+7,0</b>

### IMPRESSUM

HERAUSGEBER: Die Senatorin für Wirtschaft, Häfen und Transformation

Katharinenstraße 37, 28195 Bremen

KONTAKT: Martina Ferreira, Tel.: +49(0)421 361-97561

E-Mail: [martina.ferreira@wht.bremen.de](mailto:martina.ferreira@wht.bremen.de)

Jörg Lattner, Tel.: +49(0)421 361-97575


E-Mail: [joerg.lattner@wht.bremen.de](mailto:joerg.lattner@wht.bremen.de)

BILDNACHWEIS/GESTALTUNG: bremenports GmbH & Co KG

Die Senatorin für Wirtschaft,  
Häfen und Transformation



Freie  
Hansestadt  
Bremen



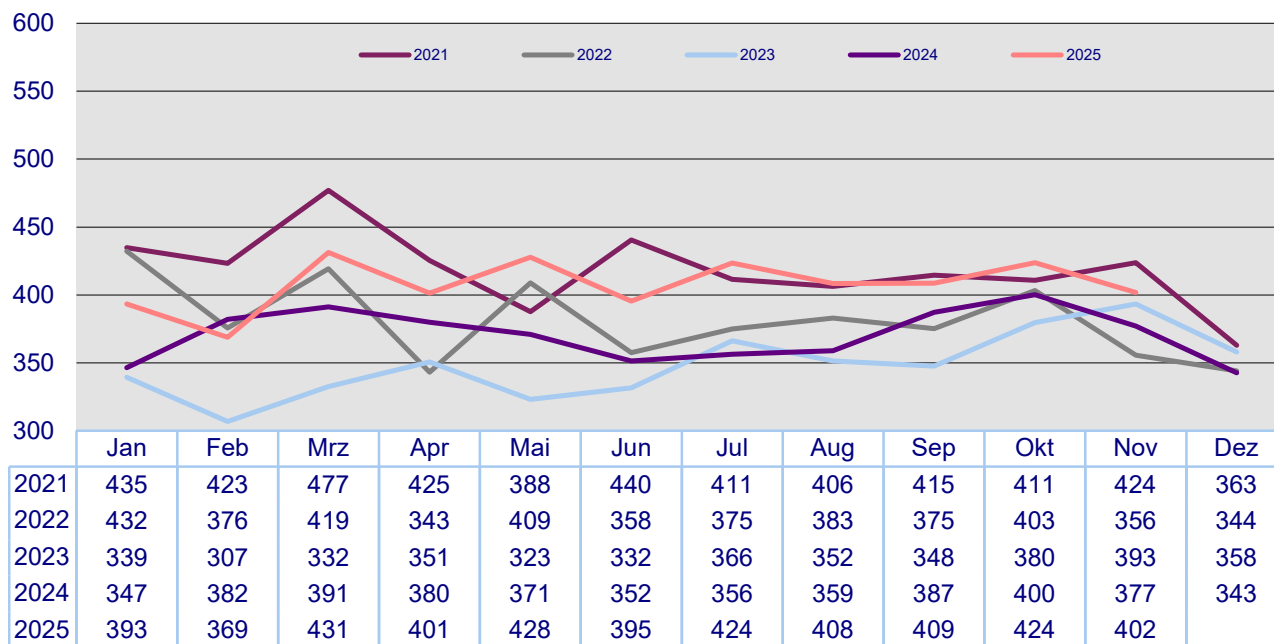
# BREMEN BREMERHAVEN PORTS WITH PASSION.

November

2025

## Containerumschlag in den bremischen Häfen seit Januar 2021


(in 1.000 TEU)



## Wichtige Güterarten des bremischen Seegüterumschlags

(in 1.000 Tonnen; vorläufige Zahlen)

Güterarten	Monat	Januar bis		Abweichung	
	November 2025	November 2024	November 2025	absolut	in v. H.
<b>Massengut</b>	<b>573</b>	<b>7.519</b>	<b>6.630</b>	<b>-889</b>	<b>-11,8</b>
flüssiges Massengut	62	1.496	1.095	-401	-26,8
trockenes Massengut	511	6.023	5.535	-488	-8,1
Getreide/Futtermittel	33	364	468	+104	+28,6
Erze (Empfang)	296	3.273	2.911	-362	-11,1
Kohle/Koks	12	84	77	-7	-8,3
Sonstiges	232	3.798	3.174	-624	-16,4
<b>Stückgut</b>	<b>4.749</b>	<b>49.646</b>	<b>53.360</b>	<b>+3.714</b>	<b>+7,5</b>
nicht containerisiert	585	6.047	6.496	+449	+7,4
Waldprodukte	65	473	385	-88	-18,6
Fahrzeuge	262	2.538	2.676	+138	+5,4
Eisen/Stahl	90	1.593	1.545	-48	-3,0
Sonstiges	168	1.443	1.890	+447	+31,0
<b>Container (brutto)</b>	<b>4.164</b>	<b>43.599</b>	<b>46.864</b>	<b>+3.265</b>	<b>+7,5</b>



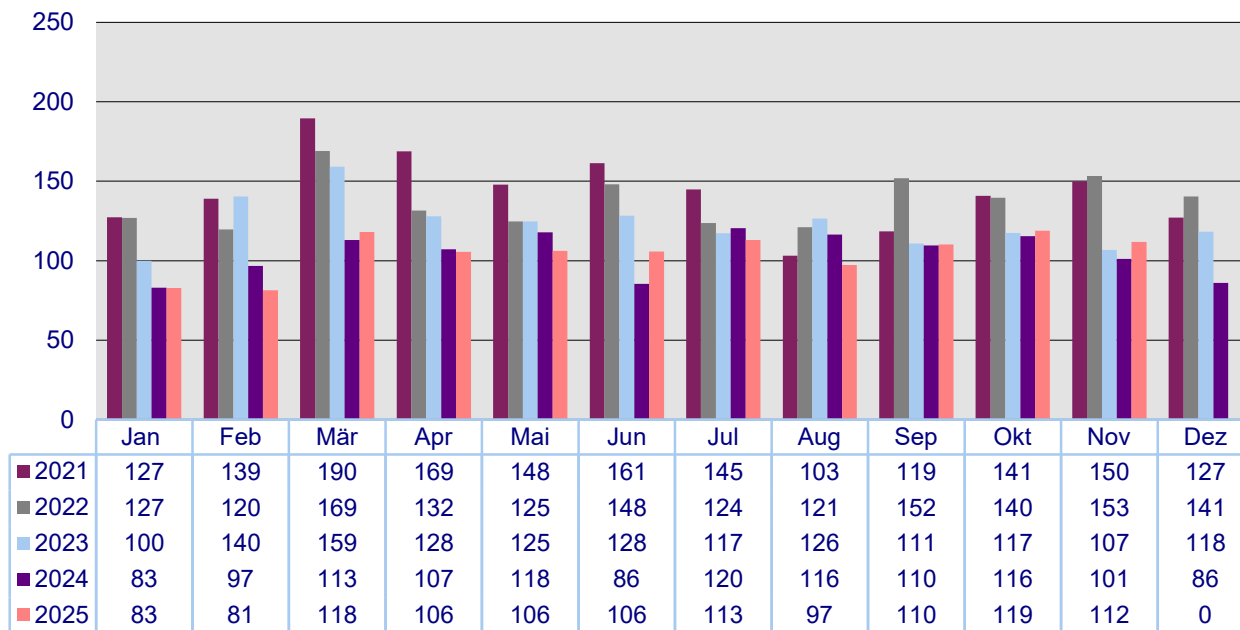
# BREMEN BREMERHAVEN PORTS WITH PASSION.

November

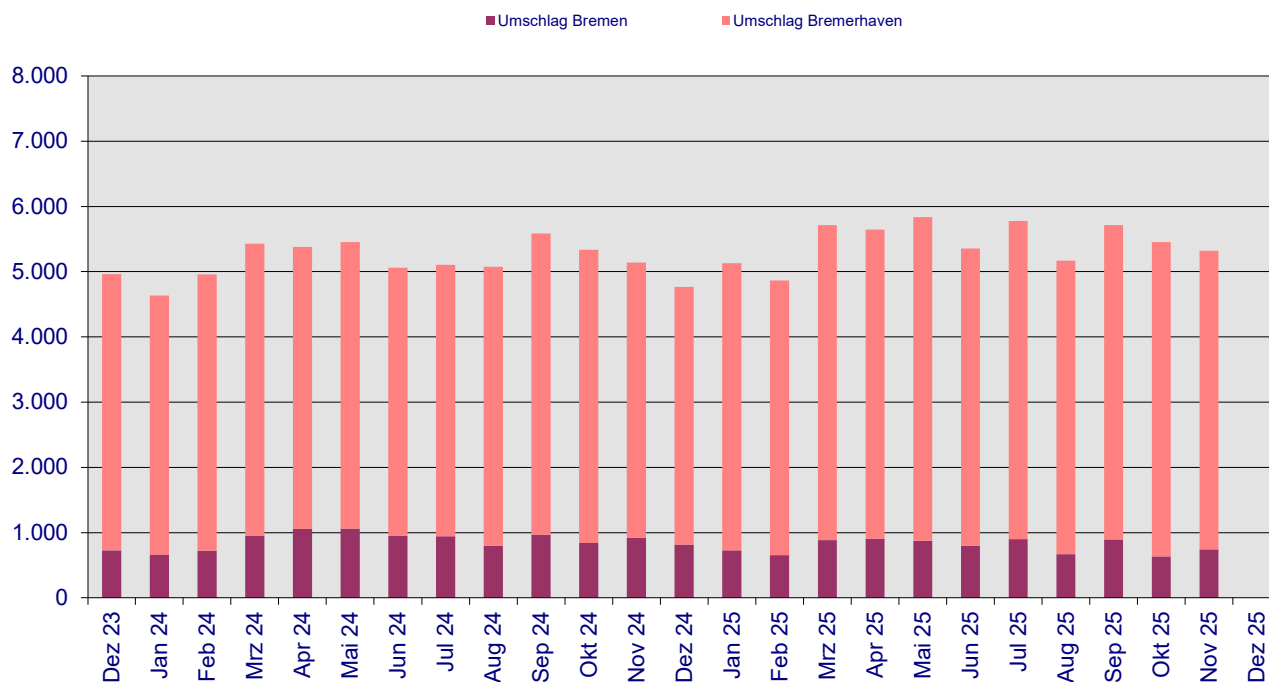
2025


## Fahrzeugumschlag in den bremischen Häfen seit Januar 2021

(in 1.000 Stück)



## Entwicklung des monatlichen Seegüterumschlags in den Bremischen Häfen seit Dezember 2023 (in 1.000 Tonnen)





# BREMEN BREMERHAVEN PORTS WITH PASSION.

November

2025

## Bericht über den bremischen Seegüterumschlag

(in 1.000 Tonnen; vorläufige Zahlen)

Umschlagsbereich Umschlagsbereich	Monat Oktober 2025	Monat November 2025	Januar bis November 2025	Veränderung in % z. Vormonat	Veränderung in % z. Vorjahr (kum.)
<b>Bremen-Stadt</b>					
<b>Empfang</b>	<b>468</b>	<b>607</b>	<b>6.836</b>	<b>+29,7</b>	<b>-5,7</b>
davon Stückgut	60	57	1.014	-5,0	+45,7
Massengut	408	550	5.822	+34,8	-11,1
<b>Versand</b>	<b>170</b>	<b>139</b>	<b>1.871</b>	<b>-18,2</b>	<b>-29,3</b>
davon Stückgut	78	121	1.390	+55,1	-29,0
Massengut	92	18	483	-80,4	-29,8
<b>Gesamt</b>	<b>638</b>	<b>746</b>	<b>8.707</b>	<b>+16,9</b>	<b>-12,0</b>
davon Stückgut	138	178	2.405	+29,0	-9,4
Massengut	501	568	6.305	+13,4	-12,9
<b>Bremerhaven</b>					
<b>Empfang</b>	<b>2.233</b>	<b>2.179</b>	<b>24.391</b>	<b>-2,4</b>	<b>+9,7</b>
davon Stückgut	2.186	2.176	24.104	-0,5	+9,5
Massengut	46	4	287	-91,3	+27,0
<b>Versand</b>	<b>2.581</b>	<b>2.396</b>	<b>26.891</b>	<b>-7,2</b>	<b>+7,4</b>
davon Stückgut	2.580	2.395	26.850	-7,2	+7,5
Massengut	1	1	38	+0,0	-33,3
<b>Gesamt</b>	<b>4.814</b>	<b>4.576</b>	<b>51.283</b>	<b>-4,9</b>	<b>+8,5</b>
davon Stückgut	4.767	4.571	50.959	-4,1	+8,4
Massengut	47	5	326	-89,4	+15,6
<b>Bremische Häfen</b>					
<b>Empfang</b>	<b>2.701</b>	<b>2.787</b>	<b>31.228</b>	<b>+3,2</b>	<b>+5,9</b>
davon Stückgut	2.246	2.233	25.120	-0,6	+10,6
Massengut	455	554	6.108	+21,8	-9,8
<b>Versand</b>	<b>2.751</b>	<b>2.535</b>	<b>28.762</b>	<b>-7,9</b>	<b>+3,9</b>
davon Stückgut	2.658	2.516	28.240	-5,3	+4,8
Massengut	93	19	522	-79,6	-30,0
<b>Gesamt</b>	<b>5.452</b>	<b>5.322</b>	<b>59.990</b>	<b>-2,4</b>	<b>+4,9</b>
davon Stückgut	4.904	4.749	53.360	-3,2	+7,5
Massengut	548	573	6.630	+4,6	-11,8