



# BREMEN BREMERHAVEN PORTS WITH PASSION.

März

2024

## Anmerkungen zu Tabellen und Grafiken

### Containerumschlag

Der Containerumschlag der bremischen Häfen kommt im März auf 391.000 TEU. Im ersten Quartal 2024 wurden bereits 1,12 Mio. TEU umgeschlagen. Dies bedeutet einen Zuwachs von 14,4% gegenüber dem Vorjahr.

### Massen- und Stückgutumschlag

13,5 Mio. Tonnen Stückgut und 1,6 Mio. Tonnen Massengut wurden im ersten Quartal 2024 in den bremischen Häfen umgeschlagen. Damit liegt der Gesamtumschlag bei 15 Mio. Tonnen. Im Vergleich zu 2023 wurden 10,5% mehr umgeschlagen.

### Fahrzeugumschlag

Der Fahrzeugumschlag der bremischen Häfen kam im ersten Quartal 2024 insgesamt auf fast 293 Tsd. Fahrzeuge. Gegenüber dem Vorjahr bedeutet das einen Rückgang von 26,7%. Im März wurden 113.000 Fahrzeuge umgeschlagen.

### Seegüterumschlag

(in 1.000 Tonnen; vorläufige Zahlen)

Umschlagbereich	Monat März 2024	Januar bis März 2023	Januar bis März 2024	Abweichung in %
<b>Gesamt</b>	<b>5.431</b>	<b>13.594</b>	<b>15.023</b>	<b>+10,5</b>
Empfang	2.729	6.900	7.505	+8,8
Versand	2.702	6.694	7.518	+12,3
<b>Bremen-Stadt</b>	<b>950</b>	<b>2.548</b>	<b>2.342</b>	<b>-8,1</b>
<b>Bremerhaven</b>	<b>4.481</b>	<b>11.046</b>	<b>12.681</b>	<b>+14,8</b>
<b>Massengut</b>	<b>642</b>	<b>2.022</b>	<b>1.563</b>	<b>-22,7</b>
<b>Stückgut</b>	<b>4.789</b>	<b>11.572</b>	<b>13.460</b>	<b>+16,3</b>
nicht-cont. Stückgut	605	1.617	1.525	-5,7
Container (Brutto)	4.184	9.955	11.935	+19,9
<b>Containerstückzahl</b>	<b>223.105</b>	<b>559.507</b>	<b>638.689</b>	<b>+14,2</b>
<b>Container in TEU</b>	<b>391.144</b>	<b>978.686</b>	<b>1.119.736</b>	<b>+14,4</b>
<b>Fahrzeugumschlag (Stück)</b>	<b>113.063</b>	<b>399.418</b>	<b>292.898</b>	<b>-26,7</b>
<b>Handelsschiffe (Anzahl)</b>	<b>344</b>	<b>1.100</b>	<b>971</b>	<b>-11,7</b>

### IMPRESSUM

HERAUSGEBER: Die Senatorin für Wirtschaft, Häfen und Transformation

Katharinenstraße 37, 28195 Bremen

KONTAKT: Martina Ferreira, Tel.: +49 (0) 421 361-97561

E-Mail: [martina.ferreira@swh.bremen.de](mailto:martina.ferreira@swh.bremen.de)

Jörg Lattner, Tel.: +49 (0) 421 361-97575

E-Mail: [joerg.lattner@swh.bremen.de](mailto:joerg.lattner@swh.bremen.de)

BILDNACHWEIS/GESTALTUNG: bremenports GmbH & Co KG

Internet: [www.wissenschaft-haefen.bremen.de](http://www.wissenschaft-haefen.bremen.de)

[https://twitter.com/SWH\\_HB](https://twitter.com/SWH_HB)

Die Senatorin für Wirtschaft,  
Häfen und Transformation



Freie  
Hansestadt  
Bremen



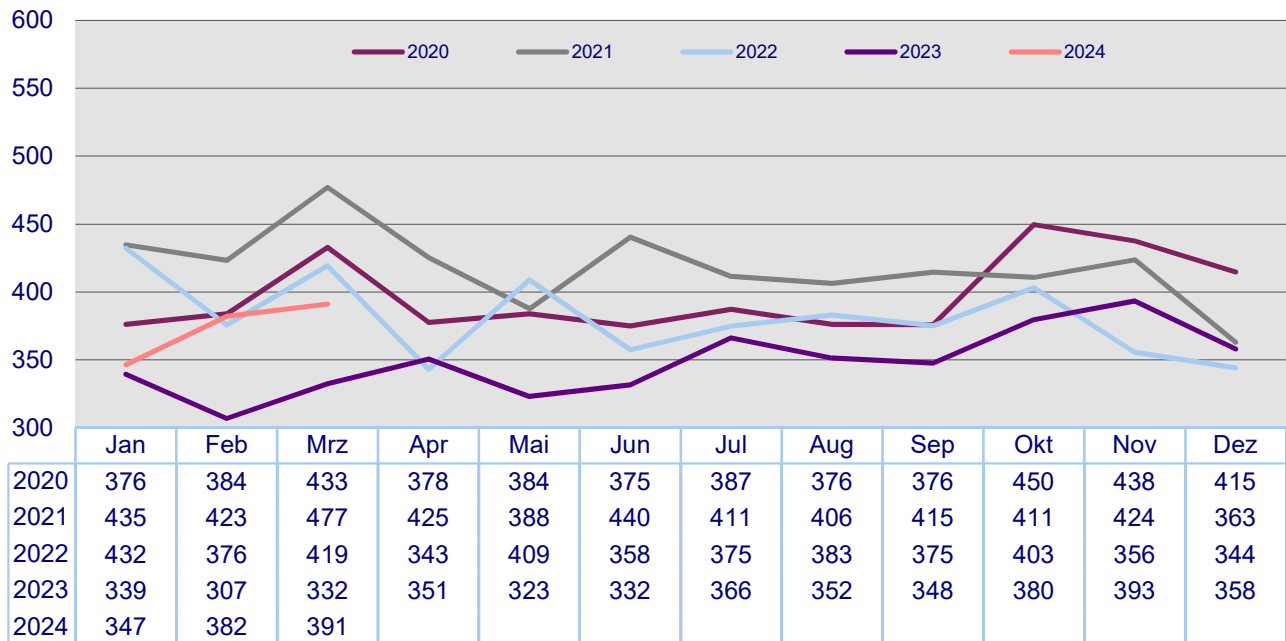
# BREMEN BREMERHAVEN PORTS WITH PASSION.

März

2024

## Containerumschlag in den bremischen Häfen seit Januar 2020

(in 1.000 TEU)



## Wichtige Güterarten des bremischen Seegüterumschlags

(in 1.000 Tonnen; vorläufige Zahlen)

Güterarten	Monat	Januar bis		Abweichung	
	März 2024	März 2023	März 2024	absolut	in v. H.
<b>Massengut</b>	<b>642</b>	<b>2.022</b>	<b>1.563</b>	<b>-459</b>	<b>-22,7</b>
flüssiges Massengut	112	354	292	-62	-17,5
trockenes Massengut	530	1.668	1.271	-397	-23,8
Getreide/Futtermittel	29	151	107	-44	-29,1
Erze (Empfang)	330	967	701	-266	-27,5
Kohle/Koks	10	73	10	-63	-86,3
Sonstiges	273	831	745	-86	-10,3
<b>Stückgut</b>	<b>4.789</b>	<b>11.572</b>	<b>13.460</b>	<b>+1.888</b>	<b>+16,3</b>
nicht containerisiert	605	1.617	1.525	-92	-5,7
Waldprodukte	59	146	96	-50	-34,2
Fahrzeuge	237	867	612	-255	-29,4
Eisen/Stahl	167	382	488	+106	+27,7
Sonstiges	142	222	329	+107	+48,2
<b>Container (brutto)</b>	<b>4.184</b>	<b>9.955</b>	<b>11.935</b>	<b>+1.980</b>	<b>+19,9</b>



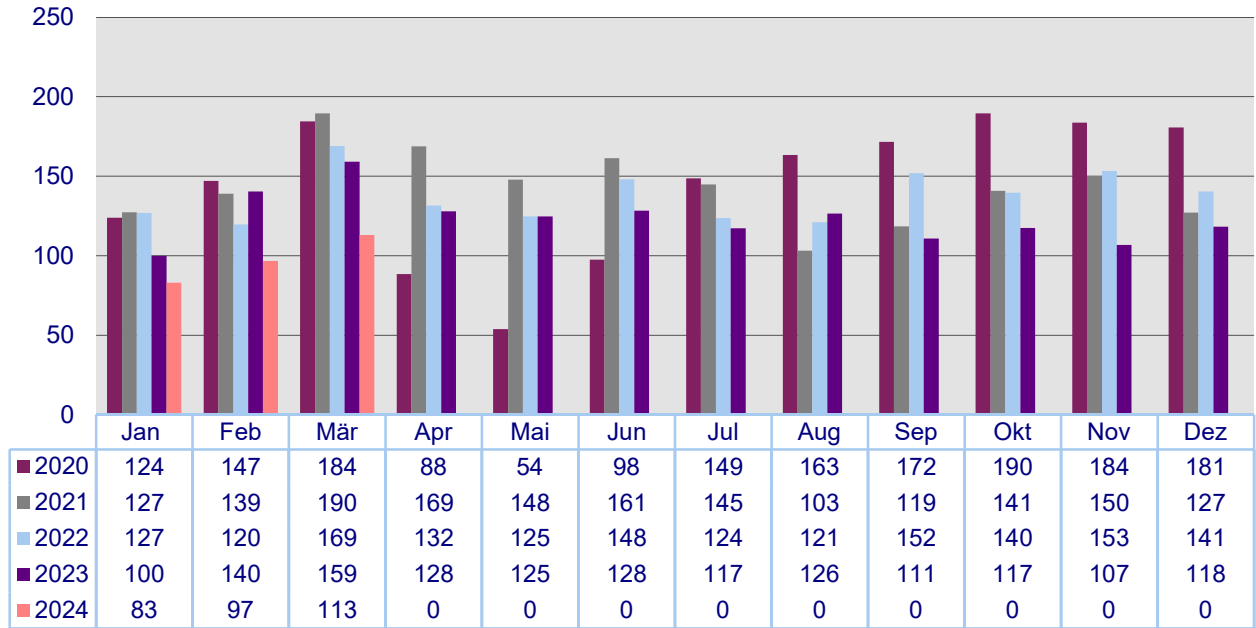
# BREMEN BREMERHAVEN PORTS WITH PASSION.

März

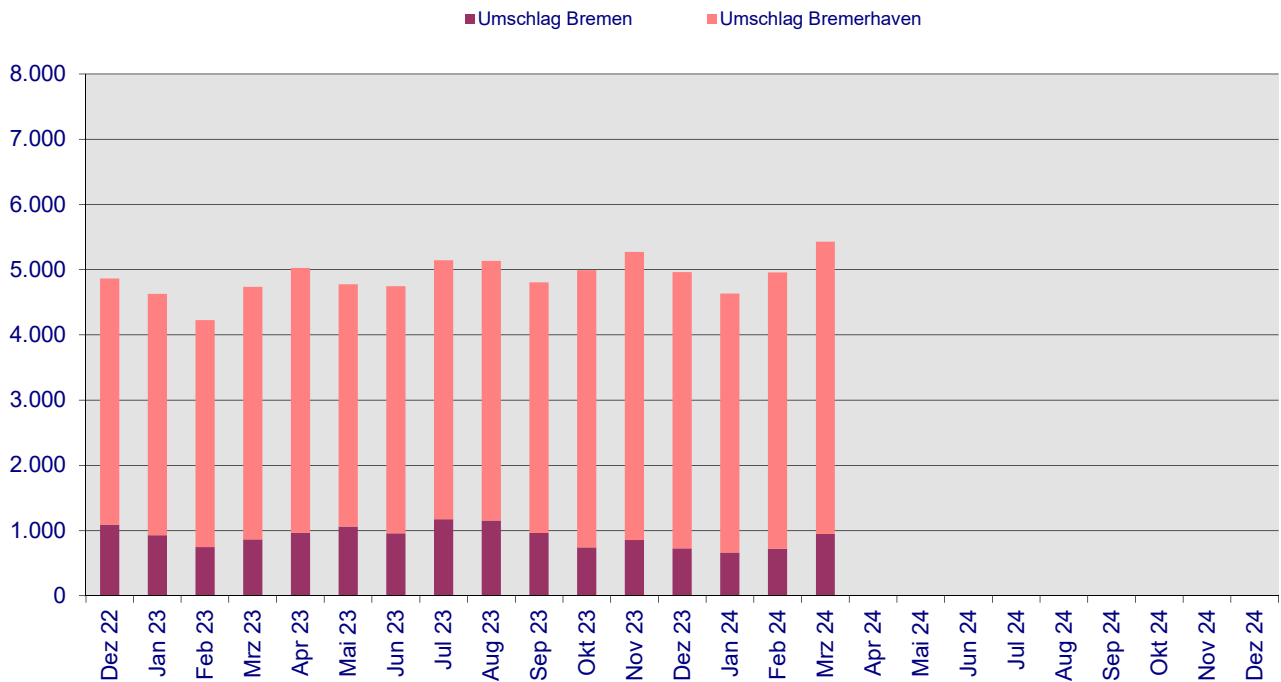
2024

## Fahrzeugumschlag in den bremischen Häfen seit Januar 2020

(in 1.000 Stück)



## Entwicklung des monatlichen Seegüterumschlags in den Bremischen Häfen seit Dezember 2022 (in 1.000 Tonnen)





# BREMEN BREMERHAVEN PORTS WITH PASSION.

März

2024

## Bericht über den bremischen Seegüterumschlag

(in 1.000 Tonnen; vorläufige Zahlen)

Umschlagsbereich Umschlagsbereich	Monat Februar 2024	Monat März 2024	Januar bis März 2024	Veränderung in % z. Vormonat	Veränderung in % z. Vorjahr (kum.)
<b>Bremen-Stadt</b>					
<b>Empfang</b>	<b>516</b>	<b>636</b>	<b>1.571</b>	<b>+23,3</b>	<b>-16,1</b>
davon Stückgut	87	51	197	-41,4	+74,3
Massengut	428	585	1.373	+36,7	-22,0
<b>Versand</b>	<b>209</b>	<b>314</b>	<b>771</b>	<b>+50,2</b>	<b>+14,4</b>
davon Stückgut	181	275	622	+51,9	+13,9
Massengut	28	39	149	+39,3	+14,6
<b>Gesamt</b>	<b>725</b>	<b>950</b>	<b>2.342</b>	<b>+31,0</b>	<b>-8,1</b>
davon Stückgut	268	326	819	+21,6	+24,7
Massengut	457	624	1.522	+36,5	-19,5
<b>Bremerhaven</b>					
<b>Empfang</b>	<b>1.969</b>	<b>2.093</b>	<b>5.934</b>	<b>+6,3</b>	<b>+18,1</b>
davon Stückgut	1.958	2.080	5.906	+6,2	+20,3
Massengut	11	13	28	+18,2	-76,1
<b>Versand</b>	<b>2.265</b>	<b>2.388</b>	<b>6.747</b>	<b>+5,4</b>	<b>+12,1</b>
davon Stückgut	2.260	2.382	6.732	+5,4	+12,1
Massengut	5	5	14	+0,0	+7,7
<b>Gesamt</b>	<b>4.234</b>	<b>4.481</b>	<b>12.681</b>	<b>+5,8</b>	<b>+14,8</b>
davon Stückgut	4.219	4.462	12.639	+5,8	+15,8
Massengut	16	19	43	+18,8	-67,2
<b>Bremische Häfen</b>					
<b>Empfang</b>	<b>2.485</b>	<b>2.729</b>	<b>7.505</b>	<b>+9,8</b>	<b>+8,8</b>
davon Stückgut	2.046	2.132	6.106	+4,2	+21,6
Massengut	439	597	1.399	+36,0	-25,5
<b>Versand</b>	<b>2.474</b>	<b>2.702</b>	<b>7.518</b>	<b>+9,2</b>	<b>+12,3</b>
davon Stückgut	2.441	2.657	7.354	+8,8	+12,3
Massengut	33	45	164	+36,4	+14,7
<b>Gesamt</b>	<b>4.959</b>	<b>5.431</b>	<b>15.023</b>	<b>+9,5</b>	<b>+10,5</b>
davon Stückgut	4.487	4.789	13.460	+6,7	+16,3
Massengut	472	642	1.563	+36,0	-22,7